

INSTITUTO MUNICIPAL DE LA MUJER DE APODACA, NUEVO LEÓN

CUENTA PÚBLICA 2018

ESTADO DE ACTIVIDADES

Del 1 de Enero al 31 de Marzo de 2018 y 2017

(Cifras en pesos)

2018 2017

INGRESOS Y OTROS BENEFICIOS

INGRESOS DE GESTIÓN	0.00	0.00
IMPUESTOS	0.00	0.00
CUOTAS Y APORTACIONES DE SEGURIDAD SOCIAL	0.00	0.00
CONTRIBUCIONES DE MEJORAS	0.00	0.00
PERCHOS	0.00	0.00
PRODUCTOS DE TIPO CORRIENTE	0.00	0.00
APROVECHAMIENTOS DE TIPO CORRIENTE	0.00	0.00
INGRESOS POR VENTA DE BIENES Y SERVICIOS	0.00	0.00
INGRESOS NO COMP. EN LAS FRACC. DE LA LEY DE ING. CAUS. EN EJER. FISC. PNT. PEND. DE LIQ. O PAGO	0.00	0.00

PARTICIPACIONES, APORTACIONES, TRANSFERENCIAS, ASIGNACIONES, SUBSIDIOS Y OTRAS AYUDAS	1,007,687.04	4,396,471.76
PARTICIPACIONES Y APORTACIONES	0.00	0.00
TRANSFERENCIAS, ASIGNACIONES, SUBSIDIOS Y OTRAS AYUDAS	1,007,687.04	4,396,471.76

OTROS INGRESOS Y BENEFICIOS

INGRESOS FINANCIEROS	0.00	7.51
INCREMENTO POR VARIACIÓN DE INVENTARIOS	0.00	0.00
DISMINUCIÓN DEL EXCESO DE ESTIMACIONES POR PÉRDIDA O DETERIORO U OBSOLESCENCIA	0.00	0.00
DISMINUCIÓN DEL EXCESO DE PROFESIONES	0.00	0.00
OTROS INGRESOS Y BENEFICIOS VARIOS	0.00	7.51

TOTAL DE INGRESOS Y OTROS BENEFICIOS

1,007,687.04 4,396,479.29

GASTOS Y OTRAS PÉRDIDAS

GASTOS DE FUNCIONAMIENTO	956,128.58	4,778,009.00
SERVICIOS PERSONALES	591,610.19	2,473,016.90
MATERIALES Y SUMINISTROS	156,700.36	211,583.18
SERVICIOS GENERALES	203,017.07	2,092,409.92

TRANSFERENCIAS, ASIGNACIONES, SUBSIDIOS Y OTRAS AYUDAS	0.00	0.00
TRANSFERENCIAS INTERNAS Y ASIGNACIONES AL SECTOR PÚBLICO	0.00	0.00
TRANSFERENCIAS AL RESTO DEL SECTOR PÚBLICO	0.00	0.00
SUBSIDIOS Y RUEVICIONES	0.00	0.00
AYUDAS SOCIALES	0.00	0.00
PENSIONES Y JUBILACIONES	0.00	0.00
TRANSFERENCIAS A FIDEICOMISOS, MANTENIMIENTOS Y CONTRATOS ANALÓGOS	0.00	0.00
TRANSFERENCIAS A LA SEGURIDAD SOCIAL	0.00	0.00
DONATIVOS	0.00	0.00
TRANSFERENCIAS AL EXTERIOR	0.00	0.00

PARTICIPACIONES Y APORTACIONES


PARTICIPACIONES	0.00	0.00
APORTACIONES	0.00	0.00
CONVENIOS	0.00	0.00


INSTITUTO MUNICIPAL DE LA MUJER DE APODACA, NUEVO LEÓN

CUENTA PÚBLICA 2018
 ESTADO DE ACTIVIDADES
 Del 1 de Enero al 31 de Marzo de 2018 y 2017
 (Cifras en pesos)

	2018	2017
INTERESES, COMISIONES Y OTROS GASTOS DE LA DEUDA PÚBLICA		
INTERESES DE LA DEUDA PÚBLICA	0.00	0.00
COMISIONES DE LA DEUDA PÚBLICA	0.00	0.00
GASTOS DE LA DEUDA PÚBLICA	0.00	0.00
COSTO POR COBERTURAS	0.00	0.00
ARGUOS FINANCIEROS	0.00	0.00
OTROS GASTOS Y PERDIDAS EXTRACORRIENTAS	16,359.45	174,903.43
ESTIMACIONES, DEPRECIACIONES, DETERIOROS, OBSOLESCENCIAS Y AMORTIZACIONES	0.00	309,979.37
PROVISIONES	16,359.44	32,933.00
DISMINUCIONES DE INVENTARIOS	0.00	0.00
AUMENTO POR INSUFICIENCIA DE ESTIMACIONES POR PERDIDA O DETERIORO U OBSOLESCENCIA	0.00	0.00
AUMENTO POR INSUFICIENCIA DE PROVISIONES	0.00	0.00
OTROS GASTOS	0.01	0.03
INVERSION PÚBLICA	0.00	0.00
INVERSION PÚBLICA NO CAPITALIZABLE	0.00	0.00
TOTAL DE GASTOS Y OTRAS PÉRDIDAS	376,487.87	4,911,913.40
RESULTADOS DEL EJERCICIO (AHORRO/DESAGORRO):	31,199.97	-615,433.11

Bajo protesta de decir verdad declaramos que los Estados Financieros y sus notas, son razonablemente correctos y son responsabilidad del emisor.


 PROFR. ELISA ESCOBEDO VAZQUEZ
 PRESIDENTA EJECUTIVA


 ING. NORMA DALILA PEREZ DIAZ
 SECRETARIA EJECUTIVA

INSTITUTO MUNICIPAL DE LA MUJER DE APODACA, NUEVO LEÓN

CUENTA PÚBLICA 2018

ESTADO DE ACTIVIDADES

Del 1 de Enero al 31 de Marzo de 2018 y 2017

(Cifras en pesos)

2018 ----- 2017 -----

INGRESOS Y OTROS BENEFICIOS

INGRESOS DE GESTIÓN	0.00	0.00
IMPUESTOS	0.00	0.00
CUOTAS Y APORTACIONES DE SEGURIDAD SOCIAL	0.00	0.00
CONTRIBUCIONES DE MEJORA	0.00	0.00
DEREGOS	0.00	0.00
PRODUCTOS DE TIPO CORRIENTE	0.00	0.00
APOVECHAMIENTOS DE TIPO CORRIENTE	0.00	0.00
INGRESOS POR VENTA DE BIENES Y SERVICIOS	0.00	0.00
INGRESOS NO COMP. EN LAS FRANCC. DE LA LEY DE ING. CAUR. EN EJER. FISC. ANT. PEND. DE LTO. O PAGO	0.00	0.00

PARTICIPACIONES, APORTACIONES, TRANSFERENCIAS, ASIGNACIONES, SUBSIDIOS Y OTRAS AYUDAS	1,007,687.04	4,236,471.78
PARTICIPACIONES Y APORTACIONES	0.00	0.00
TRANSFERENCIAS, ASIGNACIONES, SUBSIDIOS Y OTRAS AYUDAS	1,007,687.04	4,236,471.78

OTROS INGRESOS Y BENEFICIOS	0.00	7.51
INGRESOS FINANCIEROS	0.00	0.00
INCREMENTO POR VARIACIÓN DE INVENTARIOS	0.00	0.00
DISMINUCIÓN DEL EXCESO DE ESTIMACIONES POR PERDIDA O DETERIORO U OBSOLESCENCIA	0.00	0.00
DISMINUCIÓN DEL EXCESO DE PROVISIONES	0.00	0.00
OTROS INGRESOS Y BENEFICIOS VARIOS	0.00	7.51

TOTAL DE INGRESOS Y OTROS BENEFICIOS	1,007,687.04	4,236,479.29
--------------------------------------	--------------	--------------

GASTOS Y OTRAS PÉRDIDAS

GASTOS DE FUNCIONAMIENTO	860,126.52	4,778,009.00
SERVICIOS PERSONALES	591,810.19	2,473,816.90
MATERIALES Y SUMINISTROS	106,760.76	211,382.18
SERVICIOS GENERALES	261,555.67	2,892,809.92

TRANSFERENCIAS, ASIGNACIONES, SUBSIDIOS Y OTRAS AYUDAS	0.00	0.00
TRANSFERENCIAS INTERNAS Y ASIGNACIONES AL SECTOR PÚBLICO	0.00	0.00
TRANSFERENCIAS AL RESTO DEL SECTOR PÚBLICO	0.00	0.00
SUBSIDIOS Y SUBVENCIÓNES	0.00	0.00
AYUDAS SOCIALES	0.00	0.00
PENSIONES Y JUBILACIONES	0.00	0.00
TRANSFERENCIAS A FIDEICOMIS. MANDATOS Y CONTRATOS ANALÓGOS	0.00	0.00
TRANSFERENCIAS A LA SEGURIDAD SOCIAL	0.00	0.00
DONATIVOS	0.00	0.00
TRANSFERENCIAS AL EXTERIOR	0.00	0.00


PARTICIPACIONES Y APORTACIONES	0.00	0.00
PARTICIPACIONES	0.00	0.00
APORTACIONES	0.00	0.00
CONVENIOS	0.00	0.00


INSTITUTO MUNICIPAL DE LA MUJER DE APODACA, NUEVO LEÓN

CUENTA PÚBLICA 2018
 ESTADO DE ACTIVIDADES
 Del 1 de Enero al 31 de Marzo de 2018 y 2017
 (Cifras en pesos)

	2018	2017
INTERESES, COMISIONES Y OTROS GASTOS DE LA DEUDA PÚBLICA	0.00	0.00
INTERESES DE LA DEUDA PÚBLICA	0.00	0.00
COMISIONES DE LA DEUDA PÚBLICA	0.00	0.00
GASTOS DE LA DEUDA PÚBLICA	0.00	0.00
COSTO POR COBERTURAS	0.00	0.00
APORTOS FINANCIEROS	0.00	0.00
OTROS GASTOS Y PÉRDIDAS EXTRAORDINARIAS	15,359.25	132,933.40
ESTIMACIONES, DEPRECIACIONES, DETERIOROS, OBSOLESCENCIAS Y AMORTIZACIONES	0.00	130,970.37
PROVISIONES	16,359.24	32,933.00
DISMINUCIONES DE INVENTARIOS	0.00	0.00
AUMENTO POR INSUFICIENCIA DE ESTIMACIONES POR PÉRDIDA O DETERIORO U OBSOLESCENCIA	0.00	0.00
AUMENTO POR INSUFICIENCIA DE PROVISIONES	0.00	0.00
OTROS GASTOS	0.01	0.03
INVERSIÓN PÚBLICA	0.00	0.00
INVERSIÓN PÚBLICA NO CAPITALIZABLE	0.00	0.00
TOTAL DE GASTOS Y OTRAS PÉRDIDAS	976,487.67	4,911,912.40
RESULTADOS DEL EJERCICIO (AHORRO/DESAGORRO).....	31,199.37	-618,433.11

Bajo protesta de decir verdad declaramos que los Estados Financieros y sus notas, son razonablemente correctos y son responsabilidad del emisor.


 PROFRA. ELSA ESCOBEDO VÁZQUEZ
 PRESIDENTA EJECUTIVA


 ING. NORMA INALITA PÉREZ DÍAZ
 SECRETARÍA EJECUTIVA

CUENTA PÚBLICA 2018
 ESTADO DE SITUACIÓN FINANCIERA
 Al 31 de marzo de 2018 y 2017
 (Cifras en pesos)

ACTIVO		PASIVO	
2018	2017	2018	2017
ACTIVO CIRCUNANTE		PASIVO CIRCUNANTE	
329,737.00	312,545.15	29,911.74	156,938.41
EFECTIVO Y EQUIVALENTES		CUENTAS POR PAGAR A CORTO PLAZO	
299,737.00	4,298.48	10,974.73	0.00
DERECHOS A RECIBIR EFECTIVO O EQUIVALENTES		DOCUMENTOS POR PAGAR A CORTO PLAZO	
0.00	0.00	0.00	0.00
DERECHOS A RECIBIR BIENES O SERVICIOS		PÚBLICA A LARGO PLAZO	
0.00	0.00	0.00	0.00
INVENTARIOS		TÍTULOS Y VALORES A CORTO PLAZO	
0.00	0.00	0.00	0.00
ALMACENES		PASIVOS DIFERIDOS A CORTO PLAZO	
0.00	0.00	0.00	0.00
ESTIMACIÓN POR PÉRDIDAS O DETERIORO DE		FONDOS Y BIENES DE TERCEROS EN GARANTÍA	
0.00	0.00	0.00	0.00
ACTIVOS CIRCUNANTES		Y/O ADMINISTRACIÓN A CORTO PLAZO	
0.00	0.00	0.00	0.00
OTROS ACTIVOS CIRCUNANTES		PROVISIONES A CORTO PLAZO	
244,935.49	323,519.95	0.00	0.00
TOTAL DE ACTIVOS CIRCUNANTES		TOTAL DE PASIVOS CIRCUNANTES	
244,935.49	323,519.95	29,911.74	156,938.41
ACTIVO NO CIRCUNANTE		PASIVO NO CIRCUNANTE	
0.00	0.00	0.00	0.00
INVERSIONES FINANCIERAS A LARGO PLAZO		CUENTAS POR PAGAR A LARGO PLAZO	
0.00	0.00	0.00	0.00
DERECHOS A RECIBIR EFECTIVO O EQUIVALENTES A LARGO PLAZO		DOCUMENTOS POR PAGAR A LARGO PLAZO	
0.00	0.00	0.00	0.00
Bienes inmuebles, infraestructura y construcciones en proceso		DEUDA PÚBLICA A LARGO PLAZO	
0.00	0.00	0.00	0.00
BIENES MUEBLES		PASIVOS DIFERIDOS A LARGO PLAZO	
266,234.39	266,234.39	0.00	0.00
ACTIVOS INTANGIBLES		FONDOS Y BIENES DE TERCEROS EN GARANTÍA	
358,370.93	358,370.93	0.00	0.00
DEPRECIACION, DETERIORO Y AMORTIZACIÓN		Y/O ADMINISTRACIÓN A LARGO PLAZO	
-178,185.91	-178,185.91	0.00	0.00
ACUMULADA DE BIENES		PROVISIONES A LARGO PLAZO	
0.00	0.00	223,512.24	207,153.00
ACTIVOS DIFERIDOS		TOTAL DE PASIVOS NO CIRCUNANTES	
0.00	0.00	223,512.24	207,153.00
ESTIMACIÓN POR PÉRDIDA O DETERIORO DE		TOTAL DEL PASIVO	
0.00	0.00	253,423.98	364,091.41
ACTIVOS NO CIRCUNANTES		HACIENDA PÚBLICA / PATRIMONIO	
0.00	0.00	0.00	0.00
OTROS ACTIVOS NO CIRCUNANTES		HACIENDA PÚBLICA/PATRIMONIO CONTRIBUIDO	
0.00	0.00	0.00	0.00
TOTAL DE ACTIVOS NO CIRCUNANTES		APORTACIONES	
446,419.41	446,419.41	0.00	0.00
CONTRIBUCIONES DE CAPITAL		CONTRIBUCIONES DE CAPITAL	
0.00	0.00	0.00	0.00
ACTUALIZACIÓN DE LA HACIENDA PÚBLICA/PATRIMONIO		ACTUALIZACIÓN DE LA HACIENDA PÚBLICA/PATRIMONIO	
0.00	0.00	0.00	0.00

CUENTA PÚBLICA 2018
 ESTADO DE SITUACIÓN FINANCIERA
 Al 31 de marzo de 2018 y 2017
 (Cifras en pesos)

	2018	2017
HACIENDA PÚBLICA/PATRIMONIO GENERAL	437,130.92	437,130.92
RESULTADOS DEL EJERCICIO (AHORRO / DESAHORRO)	31,199.97	-615,433.11
RESULTADOS DE EJERCICIOS ANTERIORES	433,958.15	1,049,389.26
REVALUOS	0.00	0.00
RESERVAS	0.00	0.00
RECTIFICACIONES DE RESERVAS DE EJERCICIOS ANTERIORES	-29,925.20	-28,820.20
EXCESO O INSUFICIENCIA EN LA ACTUALIZACIÓN DE LA HACIENDA PÚBLICA/PATRIMONIO	0.00	0.00
RESULTADO POR POSICIÓN MONETARIA	0.00	0.00
RESULTADO POR TENENCIA DE ACTIVOS NO MONETARIOS	0.00	0.00
TOTAL HACIENDA PÚBLICA/PATRIMONIO	437,130.92	435,939.95
TOTAL DEL PASIVO Y HACIENDA PÚBLICA/PATRIMONIO	690,454.90	769,939.36

Bajo protesta de decir verdad declaramos que los Estados Financieros y sus notas, son razonablemente correctos y son responsabilidad del emisor.

PROFRA. ELBA ESCOBEDO VAZQUEZ PRESIDENTA EJECUTIVA
 ING. NOEMÍ FOLTA FERRAZ DÍAZ SECRETARIA EJECUTIVA

CUENTA PÚBLICA 2018
 ESTADO DE VARIACIÓN EN LA HACIENDA PÚBLICA
 Del 1 de Enero al 31 de Marzo de 2018
 (Cifras en pesos)

Concepto	Hacienda Pública/ Patrimonio Contribuido	Hacienda Pública/ Patrimonio Generado de Ejercicios Ant.	Hacienda Pública/ Patrimonio Generado del Ejercicio	Exceso o Insuficiencia en la Hacienda Pública / Patrimonio /	TOTAL
Hacienda Pública / Patrimonio Contribuido Neto 2017	0.00				0.00
Hacienda Pública / Patrimonio Generado		1,021,364.06	-615,433.11	405,930.95	
Resultados del Ejercicio (Ahorro/Desahorro)		1,049,389.26	-615,433.11	-615,433.11	
Resultados de Ejercicios Anteriores		0.00		1,049,389.26	
Reservas		0.00		0.00	
Rectificaciones de Resultados de Ejercicios Anteriores		-28,025.20		-28,025.20	
Exceso o Insuficiencia en la Actualización de la Hacienda Pública/Patrimonio Neto 2017				0.00	0.00
Actualización de la Hacienda Pública/Patrimonio Neto 2017				0.00	0.00
Resultado por Posición Monetaria Monetaria				0.00	0.00
Resultado por Tenencia de Activos no Monetarios				0.00	0.00
Hacienda Pública / Patrimonio Neto Final 2017	0.00	1,021,364.06	-615,433.11	405,930.95	
Cambios en la Hacienda Pública / Patrimonio Contribuido Neto 2018	0.00				0.00
Aportaciones	0.00				0.00
Donaciones de Capital	0.00				0.00
Actualización de la Hacienda Pública/Patrimonio	0.00				0.00

CUENTA PÚBLICA 2018
 ESTADO DE VARIACIÓN EN LA HACIENDA PÚBLICA
 Del 1 de Enero al 31 de Marzo de 2018
 (Cifras en pesos)

Variaciones de la Hacienda Pública /					
Patrimonio Generado Neto 2018					
Resultados del Ejercicio					
(Ahorro/Desahorro)					
Resultados de Ejercicios Anteriores					
Revalúos					
Reservas					
Rectificaciones de Resultados de					
Ejercicios Anteriores					
Cambios en el Exceso o Insuficiencia en					
la Actualización de la Hacienda					
Pública/Patrimonio Neto 2018					
Resultado por Posición Monetaria					
Resultado por Tenencia de Activos no					
Monetarios					
Hacienda Pública / Patrimonio Neto					
Final 2018					

Bajo protesta de decir verdad declaramos que los Estados Financieros y sus notas, son razonablemente correctos y son responsabilidad del emisor.

PROFRA. ELSA ESCOBEDO VAZQUEZ
 PRESIDENTA EJECUTIVA

ING. NORMA LINDA PÉREZ SILVA
 SECRETARIA EJECUTIVA

CUENTA PÚBLICA 2018
 ESTADO DE CAMBIOS EN LA SITUACIÓN FINANCIERA
 Al 31 de Marzo de 2018 y 2017
 (Cifras en pesos)

Origen		Aplicación	
-----		-----	
ACTIVO	79,484.46	PASIVO	118,084.93
ACTIVO CIRCULANTE	79,484.46	PASIVO CIRCULANTE	127,043.67
ERECTIVO Y EQUIVALENTES	72,808.15	CUENTAS POR PAGAR A CORTO PLAZO	127,043.67
DERECHOS A RECIBIR EFECTIVO O EQUIVALENTES	6,676.31	DOCUMENTOS POR PAGAR A CORTO PLAZO	-
DERECHOS A RECIBIR BIENES O SERVICIOS	-	PORTAFOLIO A CORTO PLAZO DE LA BUNDA	-
INVENTARIOS	-	PÚBLICA A LARGO PLAZO	-
INVENARIOS	-	TÍTULOS Y VALORES A CORTO PLAZO	-
ALMACENES	-	PASIVOS DIFERIDOS A CORTO PLAZO	-
ESTIMACIÓN POR PÉRDIDAS O DETERIORO DE	-	FONDOS Y BIENES DE TERCEROS EN GARANTÍA	-
ACTIVOS CIRCULANTES	-	Y/O ADMINISTRACIÓN A CORTO PLAZO	-
OTROS ACTIVOS CIRCULANTES	-	PROVISIONES A CORTO PLAZO	-
ACTIVO NO CIRCULANTE	-	OTROS PASIVOS A CORTO PLAZO	-
INVERSIONES FINANCIERAS A LARGO PLAZO	-	PASIVO NO CIRCULANTE	16,359.24
DERECHOS A RECIBIR EFECTIVO O EQUIVALENTES A LARGO PLAZO	-	CUENTAS POR PAGAR A LARGO PLAZO	-
DERECHOS A RECIBIR EFECTIVO O EQUIVALENTES A LARGO PLAZO	-	DOCUMENTOS POR PAGAR A LARGO PLAZO	-
BIENES INMUEBLES, INFRAESTRUCTURA Y	-	DEUDA PÚBLICA A LARGO PLAZO	-
CONSTRUCCIONES EN PROCESO	-	PASIVOS DIFERIDOS A LARGO PLAZO	-
BIENES MUEBLES	-	FONDOS Y BIENES DE TERCEROS EN GARANTÍA	-
ACTIVOS INTANGIBLES	-	Y/O ADMINISTRACIÓN A LARGO PLAZO	-
DEPRECIACIÓN, DETERIORO Y AMORTIZACIÓN	-	PROVISIONES A LARGO PLAZO	16,359.24
ACTIVOS DIFERIDOS	-	HACIENDA PÚBLICA/PATRIMONIO	31,199.87
ESTIMACIÓN POR PÉRDIDA O DETERIORO DE	-	HACIENDA PÚBLICA/PATRIMONIO CONTRIBUTIVO	-
ACTIVOS NO CIRCULANTES	-	OTROS ACTIVOS NO CIRCULANTES	-
ACTIVO TOTAL	79,484.46	PASIVO TOTAL	118,084.93
		REVALUOS	-
		RESULTADOS DE EJERCICIOS ANTERIORES	619,431.11
		DESAHORO	-
		RESULTADOS DEL EJERCICIO (AJUSTO /	446,833.08
		HACIENDA PÚBLICA/PATRIMONIO GENERAL	31,199.87
		PÚBLICA/PATRIMONIO	-
		ACTUALIZACIÓN DE LA HACIENDA	-
		DONACIONES DE CAPITAL	-
		APORTACIONES	-

Handwritten marks and signature

CUENTA PÚBLICA 2018
ESTADO DE CAMBIOS EN LA SITUACIÓN FINANCIERA
Al 31 de marzo de 2018 y 2017
(Cifras en pesos)

origen	Aplicación	origen	Aplicación
RESERVAS	-	RESERVAS	-
RECTIFICACIONES DE RESULTADOS DE EJERCICIOS ANTERIORES	-	EXCESO O INSUFICIENCIA EN LA ACTUALIZACIÓN DE LA HACIENDA PÚBLICA/PATRIMONIO	-
RESULTADO POR POSICIÓN MONETARIA	-	RESULTADO POR TENENCIA DE ACTIVOS NO MONETARIOS	-

Bajo protesta de decir verdad declaramos que los Estados Financieros y sus notas, son razonablemente correctos y son responsabilidad del emisor.

PROFRA. ELISA ESCOBEDO VÁZQUEZ
PRESIDENTA EJECUTIVA

ING. NORMA DALIA PÉREZ DÍAZ
SECRETARÍA EJECUTIVA

CUENTA PÚBLICA 2018
 ESTADO DE FLUJOS DE EFECTIVO
 Del 1 de Enero al 31 de Marzo de 2018 y 2017
 (Cifras en pesos)

----- 2018 -----
 ----- 2017 -----

FLUJOS DE EFECTIVO DE LAS ACTIVIDADES DE OPERACIÓN

ORIGEN 1,007,687.84 4,296,479.29

IMPUESTOS 0.00 0.00

CUOTAS Y APORTACIONES DE SEGURIDAD 0.00 0.00

SOCIAL 0.00 0.00

CONTRIBUCIONES DE MEJORAS 0.00 0.00

DERECHOS 0.00 0.00

PRODUCTOS DE TIPO CORRIENTE 0.00 0.00

APROVECHAMIENTOS DE TIPO CORRIENTE 0.00 0.00

(INGRESOS POR VENTA DE BIENES Y SERVICIOS 0.00 0.00

INGRESOS NO COMP. EN LAS FRACC. DE LA 0.00 0.00

LEY DE INC. GAVIS. EN FUER. FISC. ANT. 0.00 0.00

PEND. DE TIQ. O PAGO 0.00 0.00

PARTICIPACIONES Y APORTACIONES 0.00 0.00

TRANSFERENCIAS, ASIGNACIONES, SUBSIDIOS 1,007,687.04 4,296,471.78

Y OTRAS AYUDAS 0.00 0.00

OTROS ORIGENES DE OPERACIÓN 0.00 7.51

APLICACIÓN 960,128.62 4,778,969.00

SERVICIOS PERSONALES 591,810.19 2,473,916.90

MATERIALES Y SUMINISTROS 106,700.76 211,282.18

SERVICIOS GENERALES 261,617.67 2,092,809.92

TRANSFERENCIAS INTERNAS Y ASIGNACIONES 0.00 0.00

AL SECTOR PÚBLICO 0.00 0.00

TRANSFERENCIAS AL RESTO DEL SECTOR 0.00 0.00

PÚBLICO 0.00 0.00

SUBSIDIOS Y SUBVENCIONES 0.00 0.00

AYUDAS SOCIALES 0.00 0.00

PENSIONES Y JUBILACIONES 0.00 0.00

TRANSFERENCIAS Y FIDEICOMISOS, MANDATOS 0.00 0.00

A Y CONTRATOS ANALÓGOS 0.00 0.00

TRANSFERENCIAS A LA SEGURIDAD SOCIAL 0.00 0.00

PENALTIAS 0.00 0.00

TRANSFERENCIAS AL EXTERIOR 0.00 0.00

PARTICIPACIONES 0.00 0.00

APORTACIONES 0.00 0.00

CONVENIOS 0.00 0.00

OTRAS APLICACIONES DE OPERACIÓN 0.00 0.00

FLUJOS NETOS DE EFECTIVO POR ACTIVIDADES DE OPERACIÓN 47,559.22 -481,529.71

INCREMENTO/(Disminución) Neta en el 0.00 0.00

Efectivo y Equivalentes al Efectivo al 0.00 0.00

Incremento/(Disminución) Neta en el 0.00 0.00

Efectivo y Equivalentes al Efectivo al 0.00 0.00

Inicio del Ejercicio 0.00 0.00

Fin del Ejercicio 0.00 0.00

116,247.00 58,247.00

58,000.00 58,000.00

116,247.00 0.00

0.00 0.00

0.00 0.00

0.00 0.00

0.00 0.00

0.00 0.00

0.00 0.00

0.00 0.00

0.00 0.00

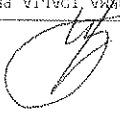

0.00 0.00

0.00 0.00



CUENTA PÚBLICA 2018
ESTADO DE FLUJOS DE EFECTIVO
Del 1 de Enero al 31 de Marzo de 2018 y 2017
(Cifras en pesos)

Bajo protesta de decir verdad declaramos que los Estados financieros y sus notas,
son razonablemente correctos y son responsabilidad del emisor.

 ING. NORMA INGALIA PÉREZ DÍAZ SECRETARÍA EJECUTIVA	 PROFRA. ELISA ESCOBEDO VÁZQUEZ SECRETARÍA EJECUTIVA
---	--

INSTITUTO MUNICIPAL DE LA MUJER DE APODACA, NUEVO LEÓN

CUENTA PÚBLICA 2018
INFORME SOBRE PASIVOS CONTINGENTES
Al 31 de Marzo de 2018
(Cifras en pesos)

DEMANDAS:

.....
.....
.....
.....

JUICIOS:

.....
.....
.....
.....


AVALES:


.....
.....
.....
.....

GARANTÍAS:

.....
.....
.....
.....

Bajo protesta de decir verdad declaramos que los Estados Financieros y sus notas,
son razonablemente correctos y son responsabilidad del emisor.


PROFRA. LA ESCOBEDO VÁZQUEZ
PRESIDENTA EJECUTIVA


ING. NORMA LIDIA PÉREZ DÍAZ
SECRETARÍA EJECUTIVA

2

INSTITUTO MUNICIPAL DE LA MUJER DE APODACA, NUEVO LEÓN


CUENTA PÚBLICA 2018

ESTADO ANALÍTICO DEL ACTIVO

Del 1 de Enero al 31 de Marzo de 2018
(Cifras en pesos)


Concepto	Saldo inicial 1	Cargos del periodo 2	Abonos del periodo 3	Saldo final 4=(1+2-3)	Variación del Periodo 5=(4-1)
ACTIVO	769,939.36	2,069,299.94	2,148,784.60	698,154.90	-79,484.46
ACTIVO CIRCULANTE	323,519.99	2,069,299.94	2,148,784.60	249,039.49	-79,484.46
EFFECTIVO Y EQUIVALENTES	312,545.15	1,042,095.07	1,074,993.32	239,737.00	-72,898.15
DERECHOS A RECIBIR EFFECTIVO O EQUIVALENTES	10,974.79	1,014,038.56	1,029,714.97	4,299.49	-6,676.31
DERECHOS A RECIBIR BIENES O SERVICIOS	0.00	53,166.21	53,166.21	0.00	0.00
INVENTARIOS	0.00	0.00	0.00	0.00	0.00
ALMACENES	0.01	0.00	0.00	0.01	0.00
ESTIMACION POR PERDIDAS O DETERIORO DE ACTIVOS CIRCULANTES	0.00	0.00	0.00	0.00	0.00
OTROS ACTIVOS CIRCULANTES	0.00	0.00	0.00	0.00	0.00
ACTIVO NO CIRCULANTE	446,419.41	0.00	0.00	446,419.41	0.00
INVERSIONES FINANCIERAS A LARGO PLAZO	0.00	0.00	0.00	0.00	0.00
DERECHOS A RECIBIR EFFECTIVO O EQUIVALENTES A LARGO PLAZO	0.00	0.00	0.00	0.00	0.00
BIENES INMUEBLES, INFRAESTRUCTURA Y CONSTRUCCIONES EN PROCESO	0.00	0.00	0.00	0.00	0.00
BIENES MUEBLES	266,234.39	0.00	0.00	266,234.39	0.00
ACTIVOS INTANGIBLES	358,370.93	0.00	0.00	358,370.93	0.00
DEPRECIACIÓN, DETERIORO Y AMORTIZACIÓN ACUMULADA DE BIENES	-170,185.91	0.00	0.00	-170,185.91	0.00
ACTIVOS DIFERIDOS	0.00	0.00	0.00	0.00	0.00
ESTIMACION POR PERDIDA O DETERIORO DE ACTIVOS NO CIRCULANTES	0.00	0.00	0.00	0.00	0.00
OTROS ACTIVOS NO CIRCULANTES	0.00	0.00	0.00	0.00	0.00

Bajo protesta de decir verdad declaramos que los Estados Financieros y sus notas, son razonablemente correctos y son responsabilidad del emisor.




INSTITUTO MUNICIPAL DE LA MUJER DE APODACA, NUEVO LEÓN

CUENTA PÚBLICA 2018
ESTADO ANALÍTICO DEL ACTIVO
Del 1 de Enero al 31 de Marzo de 2018
(Cifras en pesos)



PROPPA ELISA ESCOBEDO VAZQUEZ
PRESIDENTA EJECUTIVA




ING. NORMA ITALIA PÉREZ DÍAZ
SECRETARÍA EJECUTIVA

INSTITUTO MUNICIPAL DE LA MUJER DE APODACA, NUEVO LEÓN


CUENTA PÚBLICA 2018
 ESTADO ANALÍTICO DE LA DEUDA Y OTROS PASIVOS
 Del 1 de Enero al 31 de Marzo de 2018
 (Cifras en pesos)

DENOMINACIÓN DE LAS DEUDAS	Moneda de Contratación	Institución o País Acreedor	Saldo Inicial del Periodo	Saldo Final del Periodo
DEUDA PÚBLICA				
CORTO PLAZO				
DEUDA INTERNA				
Instituciones de Crédito			0.00	0.00
Títulos y Valores			0.00	0.00
Arrendamientos financieros			0.00	0.00
DEUDA EXTERNA				
Organismos Financieros Internacionales				
Deuda Bilateral			0.00	0.00
Títulos y Valores			0.00	0.00
Arrendamientos Financieros			0.00	0.00
SUBTOTAL CORTO PLAZO			0.00	0.00
LARGO PLAZO				
DEUDA INTERNA				
Instituciones de Crédito			0.00	0.00
Títulos y Valores			0.00	0.00
Arrendamientos financieros			0.00	0.00
DEUDA EXTERNA				
Organismos Financieros Internacionales				
Deuda Bilateral			0.00	0.00
Títulos y Valores			0.00	0.00
Arrendamientos Financieros			0.00	0.00
SUBTOTAL LARGO PLAZO			0.00	0.00
OTROS PASIVOS			364,008.41	253,523.98
TOTAL DEUDA Y OTROS PASIVOS			364,008.41	253,523.98

Bajo protesta de decir verdad declaramos que los Estados Financieros y sus notas, son razonablemente correctos y son responsabilidad del emisor.



 PROFA. ELSA ESCOBEDO VÁZQUEZ
 PRESIDENTA EJECUTIVA



 ING. NATALIA PÉREZ DÍAZ
 SECRETARÍA EJECUTIVA

CUENTA PÚBLICA 2018

ESTADO ANALÍTICO DE INGRESOS

Del 1 de Enero al 31 de Marzo de 2018

(Cifras en pesos)

Rubro de Ingresos	(1) Estimado	(2) Reducciones/ Ampliaciones	(3)=(2) Modificado	(4) Ingreso Devengado	(5) Ingreso Recaudado	(6)=(5)-(1) Diferencia
-------------------	-----------------	-------------------------------------	-----------------------	-----------------------------	-----------------------------	---------------------------

1 IMPUESTOS	0.00	0.00	0.00	0.00	0.00	0.00
2 CUOTAS Y APORTACIONES DE SEGURIDAD SOCIAL	0.00	0.00	0.00	0.00	0.00	0.00
3 CONTRIBUCIONES DE MEJORAS	0.00	0.00	0.00	0.00	0.00	0.00
4 DERECHOS	0.00	0.00	0.00	0.00	0.00	0.00
5 PRODUCTOS	0.00	0.00	0.00	0.00	0.00	0.00
5.1 CORRIENTE	0.00	0.00	0.00	0.00	0.00	0.00
5.2 CAPITAL	0.00	0.00	0.00	0.00	0.00	0.00
6 APROVECHAMIENTOS	0.00	0.00	0.00	0.00	0.00	0.00
6.1 CORRIENTE	0.00	0.00	0.00	0.00	0.00	0.00
6.2 CAPITAL	0.00	0.00	0.00	0.00	0.00	0.00
7 INGRESOS POR VENTAS DE BIENES Y SERVICIOS	0.00	0.00	0.00	0.00	0.00	0.00
8 PARTICIPACIONES Y APORTACIONES	0.00	0.00	0.00	0.00	0.00	0.00
9 TRANSFERENCIAS, ASIGNACIONES, SUBSIDIOS Y OTRAS AYUDAS	4,038,019.00	768.58	4,038,787.58	1,007,687.04	1,003,388.40	-3,034,530.60
0 INGRESOS DERIVADOS DE FINANCIAMIENTOS	0.00	0.00	0.00	0.00	0.00	0.00
TOTAL	4,038,019.00	768.58	4,038,787.58	1,007,687.04	1,003,388.40	0.00
Ingresos Excedentes						0.00

Bajo protesta de decir verdad declaramos que los Estados Financieros y sus notas, son razonablemente correctos y son responsabilidad del emisor.

PROFRA. ELISA ESCOBEDO VAZQUEZ
PRESIDENTA EJECUTIVA

ING. NORMA LIDIA FÉREZ DÍAZ
SECRETARIA EJECUTIVA


CUENTA PÚBLICA 2018
 ESTADO ANALÍTICO DE INGRESOS
 Del 1 de Enero al 31 de Marzo de 2018
 (Cifras en pesos)

Estado Analítico de Ingresos por fuente de financiamiento	Ingreso Estimado (1)	Aplicaciones/Reducciones (2)	Ingreso Modificado (3)=(1+2)	Ingreso Devengado (4)	Ingreso Recaudado (5)	Diferencia (6)=(5-1)
1 IMPUESTOS	4,038,019.00	768.58	4,038,787.58	1,007,687.04	1,003,388.40	-3,034,630.66
3 CONTRIBUCIONES DE MEJORA	0.00	0.00	0.00	0.00	0.00	0.00
4 DERECHOS	0.00	0.00	0.00	0.00	0.00	0.00
5 PRODUCTOS	0.00	0.00	0.00	0.00	0.00	0.00
5.1 CORRIENTE	0.00	0.00	0.00	0.00	0.00	0.00
5.2 CAPITAL	0.00	0.00	0.00	0.00	0.00	0.00
6 APROVECHAMIENTOS	0.00	0.00	0.00	0.00	0.00	0.00
6.1 CORRIENTE	0.00	0.00	0.00	0.00	0.00	0.00
6.2 CAPITAL	0.00	0.00	0.00	0.00	0.00	0.00
8 PARTICIPACIONES Y APORTACIONES	0.00	0.00	0.00	0.00	0.00	0.00
9 TRANSFERENCIAS, SUBSIDIOS Y OTRAS AYUDAS	4,038,019.00	768.58	4,038,787.58	1,007,687.04	1,003,388.40	-3,034,630.66
INGRESOS DE ORGANISMOS Y EMPRESAS	0.00	0.00	0.00	0.00	0.00	0.00
2 CUOTAS Y APORTACIONES DE SEGURIDAD SOCIAL	0.00	0.00	0.00	0.00	0.00	0.00
7 INGRESOS POR VENTAS DE BIENES Y SERVICIOS	0.00	0.00	0.00	0.00	0.00	0.00
9 TRANSFERENCIAS, SUBSIDIOS Y OTRAS AYUDAS	0.00	0.00	0.00	0.00	0.00	0.00
INGRESOS DERIVADOS DE FINANCIAMIENTO	0.00	0.00	0.00	0.00	0.00	0.00
0 INGRESOS DERIVADOS DE FINANCIAMIENTOS	0.00	0.00	0.00	0.00	0.00	0.00
TOTAL	4,038,019.00	768.58	4,038,787.58	1,007,687.04	1,003,388.40	-3,034,630.66

Bajo protesta de decir verdad declaramos que los Estados Financieros y sus notas, son razonablemente correctos y son responsabilidad del emisor.

PROFRA. ELISA ESCOBERO VAZQUEZ
 IND. NORMA LINDIA SÁENZ DÍAZ

CUENTA PÚBLICA 2018
ESTADO ANALÍTICO DE INGRESOS
Del 1 de Enero al 31 de Marzo de 2018
(Cifras en pesos)

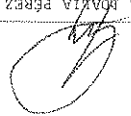

SECRETARÍA EJECUTIVA



PRESIDENTA EJECUTIVA

CUENTA PÚBLICA 2018
 ESTADO ANALÍTICO DEL EJERCICIO DEL PRESUPUESTO DE EGRESOS
 CLASIFICACIÓN ADMINISTRATIVA
 Del 1 de Enero al 31 de Marzo de 2018
 (Continúa en página 2)

Concepto	Egreso Aprobado (1)	Ampliaciones/ Reducciones (2)	Egreso Modificado (3=1+2)	Egreso Devenido (4)	Egreso Pagado (5)	Subejercicio (6=3-4)
3	SECTOR PÚBLICO MUNICIPAL	4,038,019.00	166,735.00	4,204,754.00	960,128.62	3,244,625.38
3.1	SECTOR PÚBLICO NO FINANCIERO	4,038,019.00	166,735.00	4,204,754.00	960,128.62	3,244,625.38
3.1.1	GOBIERNO GENERAL MUNICIPAL	4,038,019.00	166,735.00	4,204,754.00	960,128.62	3,244,625.38
3.1.1.2	ENTIDADES PARAESTATALES Y FIDELICOMISOS	4,038,019.00	166,735.00	4,204,754.00	960,128.62	3,244,625.38
3.1.1.2	NO EMPRESARIALES Y NO FINANCIEROS	4,038,019.00	166,735.00	4,204,754.00	960,128.62	3,244,625.38
3.1.1.2	INSTITUTO MUNICIPAL DE LA MUJER APODACA, NUEVO LEÓN.	4,038,019.00	166,735.00	4,204,754.00	960,128.62	3,244,625.38
	TOTAL DEL GASTO	4,038,019.00	166,735.00	4,204,754.00	960,128.62	3,244,625.38

Bajo protesta de decir verdad declaramos que los Estados Financieros y sus notas, son razonablemente correctos y son responsabilidad del emisor.


 ING. NORMA BOVIOLA PÉREZ DÍAZ
 SECRETARÍA EJECUTIVA


 PROY. ELSA ESCOBEDO VAZQUEZ
 PRESIDENTA EJECUTIVA

CUENTA PÚBLICA 2018
 ESTADO ANALÍTICO DEL EJERCICIO DEL PRESUPUESTO DE EGRESOS
 CLASIFICACIÓN ECONÓMICA (POR TIPO DE GASTO)
 Del 1 de Enero al 31 de Marzo de 2018

Concepto	Egreso (1)	Ampliaciones/ Reducciones (2)	Egreso Modificado (3=1+2)	Egreso Devenido (4)	Egreso Pagado (5)	Subejercicio (6=3-4)
1 GASTO GOBIERNO	4,038,019.00	166,735.00	4,204,754.00	960,128.62	952,349.98	3,244,625.38
2 GASTO DE CAPITAL	0.00	0.00	0.00	0.00	0.00	0.00
3 AMORTIZACIÓN DE LA DEUDA Y DISTRIBUCIÓN DE PAGOS	0.00	0.00	0.00	0.00	0.00	0.00
4 PENSIONES Y JUBILACIONES	0.00	0.00	0.00	0.00	0.00	0.00
5 PARTICIPACIONES	0.00	0.00	0.00	0.00	0.00	0.00
TOTAL DEL GASTO	4,038,019.00	166,735.00	4,204,754.00	960,128.62	952,349.98	3,244,625.38

Bajo protesta de decir verdad declaramos que los Estados Financieros y sus notas, son razonablemente correctos y son responsabilidad del emisor.

ING. NORMA INALTA PÉREZ DÍAZ
 SECRETARÍA EJECUTIVA

PROF. ROSEN ROSARIO VIZCARRA
 PRESIDENTA EJECUTIVA

CUENTA PÚBLICA 2018

ESTADO ANALÍTICO DEL EJERCICIO DEL PRESUPUESTO DE EGRESOS CLASIFICACIÓN POR OBJETO DEL GASTO (CAPÍTULO Y CONCEPTO)

Del 1 de Enero al 31 de Marzo de 2018

(Cifras en pesos)

Concepto	Egreso Aprobado (1)	Ampliaciones/Reducciones (2)	Egreso Modificado (3=1+2)	Egreso Devengado (4)	Egreso Pagado (5)	Subtotal (6=3+4)
1 SERVICIOS PERSONALES	2,521,068.00	0.00	2,521,068.00	591,810.19	591,810.19	1,929,257.81
1.1 REMUNERACIONES AL PERSONAL DE CARÁCTER PERMANENTE	1,587,000.00	20,115.00	1,607,115.00	386,912.00	386,912.00	1,218,203.00
1.1.2 REMUNERACIONES AL PERSONAL DE CARÁCTER PERMANENTE	536,165.00	-23,293.00	512,872.00	161,950.19	161,950.19	351,021.81
1.1.3 REMUNERACIONES ADICIONALES Y ESPECIALES	303,403.00	3,179.00	306,581.00	21,548.00	21,548.00	285,033.00
1.4 SEGURIDAD SOCIAL	0.00	0.00	0.00	0.00	0.00	0.00
1.5 OTRAS PRESTACIONES SOCIALES Y ECONÓMICAS	94,500.00	0.00	94,500.00	19,500.00	19,500.00	75,000.00
1.6 PREVISIONES	0.00	0.00	0.00	0.00	0.00	0.00
1.7 PAGO DE ESTÍMULOS A SERVIDORES PÚBLICOS	0.00	0.00	0.00	0.00	0.00	0.00
2 MATERIALES Y SUMINISTROS	350,409.00	76,444.52	426,853.52	106,700.76	106,700.76	320,152.76
2.1 MATERIALES DE ADMINISTRACIÓN, EMISIÓN DE DOCUMENTOS Y ARTICULOS OFICIALES	106,013.03	5,129.20	111,142.23	12,826.40	12,826.40	98,315.83
2.2 ALIMENTOS Y UTENSILIOS	114,231.98	52,048.02	166,280.00	61,061.63	61,061.63	105,218.37
2.3 MATERIAS PRIMAS Y MATERIALES DE PRODUCCIÓN Y COMERCIALIZACIÓN	45,678.42	239.40	45,917.82	3,742.73	3,742.73	42,175.09
2.4 MATERIALES Y ARTICULOS DE CONSTRUCCIÓN Y DE REPARACIÓN	15,339.77	1,950.00	17,289.77	0.00	0.00	17,289.77
2.5 PRODUCTOS QUÍMICOS, FARMACÉUTICOS Y DE LABORATORIO	1,336.00	0.00	1,336.00	0.00	0.00	1,336.00
2.6 COMBUSTIBLES, HERRAMIENTAS Y ACTIVIDADES DESTINADAS A LA AGRICULTURA	50,400.00	0.00	50,400.00	6,000.00	6,000.00	44,400.00
2.7 VESTUARIO, BLANCOS, FRENAS DE PROTECCIÓN Y ARTICULOS DEPORTIVOS	10,289.80	17,073.90	27,363.70	22,820.00	22,820.00	4,543.70
2.8 MATERIALES Y SUMINISTROS PARA SEGURIDAD HERRAMIENTAS, REACCIONES Y ACCESORIOS MENORES	0.00	0.00	0.00	0.00	0.00	0.00
2.9 HERRAMIENTAS, REACCIONES Y ACCESORIOS MENORES	7,210.00	0.00	7,210.00	450.00	450.00	6,760.00
3 SERVICIOS GENERALES	1,166,452.00	90,290.48	1,256,742.48	261,617.67	261,617.67	995,124.81
3.1 SERVICIOS BÁSICOS	153,400.00	0.00	153,400.00	15,973.01	15,973.01	137,426.99
3.2 SERVICIOS DE ARRENDAMIENTO	403,555.50	25,746.00	429,301.50	103,037.00	103,037.00	326,264.50
3.3 SERVICIOS PROFESIONALES, CIENTÍFICOS, TÉCNICOS Y OTROS SERVICIOS	395,101.00	52,477.20	447,578.20	79,796.40	79,796.40	367,781.80
3.4 SERVICIOS FINANCIEROS, BANCARIOS Y COMERCIALES	10,990.00	0.00	10,990.00	1,851.36	1,851.36	9,138.64
3.5 SERVICIOS DE INSTALACIÓN, REPARACIÓN, COMERCIALES	32,160.00	5,000.00	37,160.00	0.00	0.00	37,160.00

CUENTA PÚBLICA 2018
 ESTADO ANALÍTICO DEL EJERCICIO DEL PRESUPUESTO DE EGRESOS
 CLASIFICACIÓN POR OBJETO DEL GASTO (CAPÍTULO Y CONCEPTO)
 Del 1 de Enero al 31 de Marzo de 2018
 (Cifras en pesos)

Concepto	Egreso (1)	Ampliaciones/ Reducciones (2)	Egreso Modificado (3=1+2)	Egreso Devengado (4)	Egreso Pagado (5)	Subejercicio (6=5-4)
MANTENIMIENTO Y CONSERVACIÓN	92,759.00	5,769.00	98,527.00	42,954.90	42,954.80	55,572.20
3.6 SERVICIOS DE COMUNICACIÓN SOCIAL Y PÚBLICIDAD						
3.7 SERVICIOS DE TRAVAJADO Y VIÁTICOS	2,280.00	0.00	2,280.00	20.00	20.00	2,260.00
3.8 SERVICIOS OFICIALES	16,832.50	1,296.28	18,128.78	3,661.76	3,661.76	14,467.02
3.9 OTROS SERVICIOS GENERALES	56,565.00	0.00	56,565.00	12,323.04	8,024.40	44,241.96
4 TRANSFERENCIAS, ASIGNACIONES, SUBSIDIOS Y OTRAS AYUDAS	0.00	0.00	0.00	0.00	0.00	0.00
4.1 TRANSFERENCIAS INTERNAS Y ASIGNACIONES AL SECTOR PÚBLICO	0.00	0.00	0.00	0.00	0.00	0.00
4.2 TRANSFERENCIAS AL RESTO DEL SECTOR PÚBLICO	0.00	0.00	0.00	0.00	0.00	0.00
4.3 SUBSIDIOS Y SUBVENCIONES	0.00	0.00	0.00	0.00	0.00	0.00
4.4 AYUDAS SOCIALES	0.00	0.00	0.00	0.00	0.00	0.00
4.5 PENSIONES Y JUBILACIONES	0.00	0.00	0.00	0.00	0.00	0.00
4.6 TRANSFERENCIAS A FIDEICOMISOS, MANDATOS Y OTROS ANALÓGOS	0.00	0.00	0.00	0.00	0.00	0.00
4.7 TRANSFERENCIAS A LA SEGURIDAD SOCIAL DONATIVOS	0.00	0.00	0.00	0.00	0.00	0.00
4.8 TRANSFERENCIAS AL EXTERIOR	0.00	0.00	0.00	0.00	0.00	0.00
4.9 TRANSFERENCIAS AL EXTERIOR	0.00	0.00	0.00	0.00	0.00	0.00
5 BIENES MUEBLES, INMUEBLES E INTANGIBLES	0.00	0.00	0.00	0.00	0.00	0.00
5.1 MOBILIARIO Y EQUIPO DE ADMINISTRACIÓN	0.00	0.00	0.00	0.00	0.00	0.00
5.2 MOBILIARIO Y EQUIPO EDUCACIONAL Y RECREATIVO	0.00	0.00	0.00	0.00	0.00	0.00
5.3 EQUIPO E INSTRUMENTAL MÉDICO Y DE LABORATORIO	0.00	0.00	0.00	0.00	0.00	0.00
5.4 VEHÍCULOS A MOTOR DE TRANSPORTE	0.00	0.00	0.00	0.00	0.00	0.00
5.5 EQUIPO DE DEFENSA Y SEGURIDAD	0.00	0.00	0.00	0.00	0.00	0.00
5.6 MAQUINARIA, OTROS EQUIPOS Y HERRAMIENTAS	0.00	0.00	0.00	0.00	0.00	0.00
5.7 ACTIVOS BIENES	0.00	0.00	0.00	0.00	0.00	0.00
5.8 BIENES INMUEBLES	0.00	0.00	0.00	0.00	0.00	0.00
5.9 ACTIVOS INTANGIBLES	0.00	0.00	0.00	0.00	0.00	0.00
6 INVERSIÓN PÚBLICA	0.00	0.00	0.00	0.00	0.00	0.00
6.1 OBRAS PÚBLICAS EN BIENES DE DOMINIO PÚBLICO	0.00	0.00	0.00	0.00	0.00	0.00

CUENTA PÚBLICA 2018
 ESTADO ANALÍTICO DEL EJERCICIO DEL PRESUPUESTO DE EGRESOS
 CLASIFICACIÓN POR OBJETO DEL GASTO (CAPÍTULO Y CONCEPTO)
 Del 1 de Enero al 31 de Marzo de 2018
 (cifras en pesos)

Concepto	Egreso (1)	Ampliaciones/ Reducciones (2)	Egreso Modificado (3=1+2)	Egreso Devenido (4)	Egreso Pagado (5)	Subejercicio (6=3-4)
6.2 OBRA PÚBLICA	0.00	0.00	0.00	0.00	0.00	0.00
6.3 PROYECTOS PRODUCTIVOS Y ACCIONES DE FOMENTO	0.00	0.00	0.00	0.00	0.00	0.00
7 INVERSIONES FINANCIERAS Y OTRAS PROVISIONES	0.00	0.00	0.00	0.00	0.00	0.00
7.1 INVERSIONES PARA EL FOMENTO DE ACTIVIDADES PRODUCTIVAS	0.00	0.00	0.00	0.00	0.00	0.00
7.2 ACCIONES Y PARTICIPACIONES DE CAPITAL	0.00	0.00	0.00	0.00	0.00	0.00
7.3 COMPRA DE TÍTULOS Y VALORES	0.00	0.00	0.00	0.00	0.00	0.00
7.4 CONCESIÓN DE PRÉSTAMOS	0.00	0.00	0.00	0.00	0.00	0.00
7.5 INVERSIONES EN FIDEICOMISOS, MANDATOS Y OTROS ANALÓGOS	0.00	0.00	0.00	0.00	0.00	0.00
7.6 OTRAS INVERSIONES FINANCIERAS	0.00	0.00	0.00	0.00	0.00	0.00
7.9 PROVISIONES PARA CONTINGENCIAS Y OTRAS PROVISIONES ESPECIALES	0.00	0.00	0.00	0.00	0.00	0.00
8 PARTICIPACIONES Y APORTACIONES	0.00	0.00	0.00	0.00	0.00	0.00
8.1 PARTICIPACIONES	0.00	0.00	0.00	0.00	0.00	0.00
8.3 APORTACIONES	0.00	0.00	0.00	0.00	0.00	0.00
8.5 CONVENIOS	0.00	0.00	0.00	0.00	0.00	0.00
9 DEUDA PÚBLICA	0.00	0.00	0.00	0.00	0.00	0.00
9.1 AMORTIZACIÓN DE LA DEUDA PÚBLICA	0.00	0.00	0.00	0.00	0.00	0.00
9.2 INTERESES DE LA DEUDA PÚBLICA	0.00	0.00	0.00	0.00	0.00	0.00
9.3 COMISIONES DE LA DEUDA PÚBLICA	0.00	0.00	0.00	0.00	0.00	0.00
9.4 GASTOS DE LA DEUDA PÚBLICA	0.00	0.00	0.00	0.00	0.00	0.00
9.5 COSTO POR COBERTURAS	0.00	0.00	0.00	0.00	0.00	0.00
9.6 APOYOS	0.00	0.00	0.00	0.00	0.00	0.00
9.9 ADEUDOS DE EJERCICIOS FISCALES ANTERIORES (ADEFAS)	0.00	0.00	0.00	0.00	0.00	0.00
TOTAL DEL GASTO	4,038,019.00	166,735.00	4,204,754.00	960,128.67	952,388.98	1,244,655.38

Bajo protesta de decir verdad declaramos que los Estados Financieros y sus notas, son razonablemente correctos y son responsabilidad del emisor.

INSTITUTO MUNICIPAL DE LA MUJER DE APODACA, NUEVO LEÓN



CUENTA PÚBLICA 2018

ESTADO ANALÍTICO DEL EJERCICIO DEL PRESUPUESTO DE EGRESOS
CLASIFICACIÓN POR OBJETO DEL GASTO (CAPÍTULO Y CONCEPTO)

Del 1 de Enero al 31 de Marzo de 2018

PROFRA ELISA ESCOBEDO VAZQUEZ
PRESIDENTA EJECUTIVA

ING. NORMA ISABEL PÉREZ DÍAZ
SECRETARÍA EJECUTIVA



CUENTA PÚBLICA 2018
 ESTADO ANALÍTICO DEL EJERCICIO DEL PRESUPUESTO DE EGRESOS
 CLASIFICACIÓN FUNCIONAL (FINALIDAD Y FUNCIÓN)
 Del 1 de Enero al 31 de Marzo de 2018
 (Continúa en página 1 de 2)

Concepto	Egreso (1)	Ampliaciones/ Reducciones (2)	Egreso Modificado (3=1+2)	Egreso Devenido (4)	Egreso Pagado (5)	Subejercicio (6=3-4)
----------	---------------	-------------------------------------	---------------------------------	---------------------------	-------------------------	-------------------------

1	GOBIERNO	0.00	0.00	0.00	0.00	0.00
1.1	LEGISLACION	0.00	0.00	0.00	0.00	0.00
1.2	JUSTICIA	0.00	0.00	0.00	0.00	0.00
1.3	COORDINACION DE LA POLITICA DE GOBIERNO	0.00	0.00	0.00	0.00	0.00
1.4	RELACIONES EXTERIORES	0.00	0.00	0.00	0.00	0.00
1.5	ASUNTOS FINANCIEROS Y HACIENDARIOS	0.00	0.00	0.00	0.00	0.00
1.6	SEGURIDAD NACIONAL	0.00	0.00	0.00	0.00	0.00
1.7	ASUNTOS DE ORDEN PUBLICO Y DE SEGURIDAD INTERIOR	0.00	0.00	0.00	0.00	0.00
1.8	OTROS SERVICIOS GENERALES	0.00	0.00	0.00	0.00	0.00
2	DESARROLLO SOCIAL	4,038,019.00	166,735.00	4,204,754.00	960,128.62	3,244,625.38
2.1	PROTECCION AMBIENTAL	0.00	0.00	0.00	0.00	0.00
2.2	VIVIENDA Y SERVICIOS A LA COMUNIDAD	0.00	0.00	0.00	0.00	0.00
2.3	SAUD	0.00	0.00	0.00	0.00	0.00
2.4	RECREACION, CULTURA Y OTRAS MANIFESTACIONES SOCIALES	0.00	0.00	0.00	0.00	0.00
2.5	EDUCACION	0.00	0.00	0.00	0.00	0.00
2.6	PROTECCION SOCIAL	0.00	0.00	0.00	0.00	0.00
2.7	OTROS ASUNTOS SOCIALES	4,038,019.00	166,735.00	4,204,754.00	960,128.62	3,244,625.38
3	DESARROLLO ECONOMICO	0.00	0.00	0.00	0.00	0.00
3.1	ASUNTOS ECONOMICOS, COMERCIALES Y LABORALES EN GENERAL	0.00	0.00	0.00	0.00	0.00
3.2	AGROPECUARIO, SILVICULTURA, PESCA Y GANA COMBUSTIBLES Y ENERGIA	0.00	0.00	0.00	0.00	0.00
3.3	COMBUSTIBLES Y ENERGIA	0.00	0.00	0.00	0.00	0.00
3.4	MINERIA, MANUFACTURAS Y CONSTRUCCION	0.00	0.00	0.00	0.00	0.00
3.5	TRANSPORTE	0.00	0.00	0.00	0.00	0.00
3.6	COMUNICACIONES	0.00	0.00	0.00	0.00	0.00
3.7	TOURISMO	0.00	0.00	0.00	0.00	0.00
3.8	CIENCIA, TECNOLOGIA E INNOVACION	0.00	0.00	0.00	0.00	0.00
3.9	OTRAS INGENIERIAS Y OTRAS ACTIVIDADES ECONOMICAS	0.00	0.00	0.00	0.00	0.00
4	OTRAS NO CLASIFICADAS EN FUNCIONES ANTERIORES	0.00	0.00	0.00	0.00	0.00

CUENTA PÚBLICA 2018
 ESTADO ANALÍTICO DEL EJERCICIO DEL PRESUPUESTO DE EGRESOS
 CLASIFICACIÓN FUNCIONAL (FINALIDAD Y FUNCIÓN)
 Del 1 de Enero al 31 de Marzo de 2018

Concepto	Egreso (1)	Ampliaciones/ Reducciones (2)	Egreso Modificado (3=1+2)	Egreso Devengado (4)	Egreso Pagado (5)	Subejercicio (6=3-4)
4.1 TRANSACCIONES DE LA DEUDA PÚBLICA /	0.00	0.00	0.00	0.00	0.00	0.00
4.2 COSTO FINANCIERO DE LA DEUDA	0.00	0.00	0.00	0.00	0.00	0.00
4.3 TRANSFERENCIAS, PARTICIPACIONES Y	0.00	0.00	0.00	0.00	0.00	0.00
4.4 ORDENES DE GOBIERNO	0.00	0.00	0.00	0.00	0.00	0.00
4.5 APORTACIONES ENTRE DIFERENTES NIVELES Y	0.00	0.00	0.00	0.00	0.00	0.00
4.6 SANAMIENTO DEL SISTEMA FINANCIERO	0.00	0.00	0.00	0.00	0.00	0.00
4.7 ADEUDOS DE EJERCICIOS FISCALES	0.00	0.00	0.00	0.00	0.00	0.00
4.8 ANTERIORES	0.00	0.00	0.00	0.00	0.00	0.00
TOTAL DEL GASTO	4,038,019.00	166,735.00	4,204,754.00	960,128.62	952,349.99	3,244,625.39

Bajo protesta de decir verdad declaramos que los Estados Financieros y sus notas, son razonablemente correctos y son responsabilidad del emisor.

PROFRA. LISA ESCOBEDO VAZQUEZ
 PRESIDENTA EJECUTIVA


ING. NORMA IDALIA PÉREZ DÍAZ
 SECRETARIA EJECUTIVA

INSTITUTO MUNICIPAL DE LA MUJER DE APODACA, NUEVO LEÓN


CUENTA PÚBLICA 2018
 ENDEUDAMIENTO NETO
 Del 1 de Enero al 31 de Marzo de 2018
 (Cifras en pesos)

Identificación de Crédito o Instrumento	Contratación/Ceños A	Asotización B	Endeudamiento Neto C = A - B
Créditos Bancarios			
Total Créditos Bancarios	0.00	0.00	0.00
Otros Instrumentos de Deuda			
Total Otros Instrumentos de Deuda	0.00	0.00	0.00
TOTAL	0.00	0.00	0.00

Bajo protesta de decir verdad declaramos que los Estados Financieros y sus notas, son razonablemente correctos y son responsabilidad del emisor.



PROFRA. ELISA ESCOBEDO VÁZQUEZ
 PRESIDENTA EJECUTIVA




ING. NORMA IDALIA PÉREZ DÍAZ
 SECRETARIA EJECUTIVA


INSTITUTO MUNICIPAL DE LA MUJER DE APODACA, NUEVO LEÓN

CUENTA PÚBLICA 2018
INTERESES DE LA DEUDA
Del 1 de Enero al 31 de Marzo de 2018
(Cifras en pesos)

Identificación de Crédito o Instrumento	Devenido	Pagado
Créditos Bancarios		
Total de Intereses de Créditos Bancarios	0.00	0.00
Otros Instrumentos de Deuda		
Total de Intereses de Otros Instrumentos de Deuda	0.00	0.00
TOTAL	0.00	0.00

Bajo protesta de decir verdad declaramos que los Estados Financieros y sus notas,
son razonablemente correctos y son responsabilidad del emisor.


~~PRONIA ELSA-ESCOBEDO VÁZQUEZ~~
PRESIDENTA EJECUTIVA


ING. NORMA IZABELLA PÉREZ DÍAZ
SECRETARIA EJECUTIVA

INSTITUTO MUNICIPAL DE LA MUJER DE APODACA, NUEVO LEÓN


CUENTA PÚBLICA 2018
 FLUJO DE FONDOS (INDICADORES DE POSTURA FISCAL)
 Del 1 de Enero al 31 de Marzo de 2018
 (Cifras en pesos)


Concepto	Estimado/ Aprobado	Devengado	Recaudado/ Pagado
I. Ingresos Presupuestarios (I = 1 + 2)	4,038,019.00	1,007,697.94	1,003,388.40
1. Ingresos del Gobierno de la Entidad Federativa o Municipio	0.00	0.00	0.00
2. Ingresos del Sector Paraestatal o Paramunicipal	4,038,019.00	1,007,697.94	1,003,388.40
II. Egresos Presupuestarios (II = 3 + 4)	4,038,019.00	960,128.62	952,348.98
3. Egresos del Gobierno de la Entidad Federativa o Municipio	0.00	0.00	0.00
4. Egresos del Sector Paraestatal o Paramunicipal	4,038,019.00	960,128.62	952,348.98
III. Balance presupuestario (Superávit o Déficit) (III = I - II)	0.00	47,568.42	51,038.42

Concepto	Estimado/ Aprobado	Devengado	Recaudado/ Pagado
III. Balance presupuestario (Superávit o Déficit)	0.00	47,568.42	51,038.42
IV. Intereses, Comisiones y Gastos de la Deuda	0.00	0.00	0.00
V. Balance Primario (Superávit o Déficit) (V = III - IV)	0.00	47,568.42	51,038.42

Concepto	Estimado/ Aprobado	Devengado	Recaudado/ Pagado
A. Financiamiento	0.00	0.00	0.00
B. Amortización de la deuda	0.00	0.00	0.00
C. Endeudamiento o desendeudamiento (C = A - B)	0.00	0.00	0.00

Bajo protesta de decir verdad declaramos que los Estados Financieros y sus notas, son razonablemente correctos y son responsabilidad del emisor.


 PROFRA. ELSA ESCOBEDO VAZQUEZ
 PRESIDENTA EJECUTIVA


 ING. NORMA IDALIA PÉREZ DÍAZ
 SECRETARÍA EJECUTIVA

CUENTA PÚBLICA 2018
 GASTO POR CATEGORÍA PROGRAMÁTICA
 Del 1 de Enero al 31 de Marzo de 2018
 (Cifras en pesos)

Concepto	(1) Egreso Aprobado	(2) Ampliaciones/ Reducciones	(3)=(1+2) Egreso Modificado	(4) Egreso Devengado	(5) Egreso Pagado	(6)=(3-4) Subejercicio
----------	---------------------------	-------------------------------------	-----------------------------------	----------------------------	-------------------------	---------------------------

Programas	4,038,019.00	166,735.00	4,204,754.00	960,128.62	952,349.98	3,244,625.38
Subalí: Sector Social Y Privado o	0.00	0.00	0.00	0.00	0.00	0.00
Entidades Federativas Y Municipios	0.00	0.00	0.00	0.00	0.00	0.00
S	0.00	0.00	0.00	0.00	0.00	0.00
Subjetos a Reglas de Operación	0.00	0.00	0.00	0.00	0.00	0.00
U	0.00	0.00	0.00	0.00	0.00	0.00
Otros subsidios	0.00	0.00	0.00	0.00	0.00	0.00
Desempeño de las funciones	4,038,019.00	166,735.00	4,204,754.00	960,128.62	952,349.98	3,244,625.38
E	0.00	0.00	0.00	0.00	0.00	0.00
Prestación de Servicios Públicos	0.00	0.00	0.00	0.00	0.00	0.00
B	0.00	0.00	0.00	0.00	0.00	0.00
Provisión de Bienes Públicos	0.00	0.00	0.00	0.00	0.00	0.00
P	0.00	0.00	0.00	0.00	0.00	0.00
Planación, seguimiento Y evaluación de	0.00	0.00	0.00	0.00	0.00	0.00
políticas públicas	0.00	0.00	0.00	0.00	0.00	0.00
F	4,038,019.00	166,735.00	4,204,754.00	960,128.62	952,349.98	3,244,625.38
Promoción Y fomento	0.00	0.00	0.00	0.00	0.00	0.00
G	0.00	0.00	0.00	0.00	0.00	0.00
Regulación Y supervisión	0.00	0.00	0.00	0.00	0.00	0.00
V	0.00	0.00	0.00	0.00	0.00	0.00
Funciones de las Fuerzas Armadas	0.00	0.00	0.00	0.00	0.00	0.00
(Únicamente Gobierno Federal)	0.00	0.00	0.00	0.00	0.00	0.00
R	0.00	0.00	0.00	0.00	0.00	0.00
Específicos	0.00	0.00	0.00	0.00	0.00	0.00
K	0.00	0.00	0.00	0.00	0.00	0.00
Proyectos de Inversión	0.00	0.00	0.00	0.00	0.00	0.00
M	0.00	0.00	0.00	0.00	0.00	0.00
Apoyo al proceso presupuestario Y para	0.00	0.00	0.00	0.00	0.00	0.00
mejorar la eficiencia institucional	0.00	0.00	0.00	0.00	0.00	0.00
O	0.00	0.00	0.00	0.00	0.00	0.00
Apoyo a la función pública Y al	0.00	0.00	0.00	0.00	0.00	0.00
mejoramiento de la gestión	0.00	0.00	0.00	0.00	0.00	0.00
W	0.00	0.00	0.00	0.00	0.00	0.00
Operaciones ajenas	0.00	0.00	0.00	0.00	0.00	0.00
L	0.00	0.00	0.00	0.00	0.00	0.00
Obligaciones de cumplimiento de	0.00	0.00	0.00	0.00	0.00	0.00
resolución jurisdiccional	0.00	0.00	0.00	0.00	0.00	0.00
N	0.00	0.00	0.00	0.00	0.00	0.00
Beneficios Naturales	0.00	0.00	0.00	0.00	0.00	0.00
Obligaciones	0.00	0.00	0.00	0.00	0.00	0.00
J	0.00	0.00	0.00	0.00	0.00	0.00
Pensiones Y jubilaciones	0.00	0.00	0.00	0.00	0.00	0.00
T	0.00	0.00	0.00	0.00	0.00	0.00
Aportaciones a la seguridad social	0.00	0.00	0.00	0.00	0.00	0.00
Y	0.00	0.00	0.00	0.00	0.00	0.00
Aportaciones a fondos de inversión Y	0.00	0.00	0.00	0.00	0.00	0.00
Z	0.00	0.00	0.00	0.00	0.00	0.00
reestructura de pensiones	0.00	0.00	0.00	0.00	0.00	0.00
J	0.00	0.00	0.00	0.00	0.00	0.00
Programas de Gasto Federalizado (Gobierno Federal)	0.00	0.00	0.00	0.00	0.00	0.00
Gasto Federalizado	0.00	0.00	0.00	0.00	0.00	0.00
C	0.00	0.00	0.00	0.00	0.00	0.00
Participaciones a entidades federativas	0.00	0.00	0.00	0.00	0.00	0.00
Y municipios	0.00	0.00	0.00	0.00	0.00	0.00
D	0.00	0.00	0.00	0.00	0.00	0.00
Costo financiero, deuda o apoyos a	0.00	0.00	0.00	0.00	0.00	0.00

3
 A

CUENTA PÚBLICA 2018
 GASTO POR CATEGORÍA PROGRAMÁTICA
 Del 1 de Enero al 31 de Marzo de 2018
 (Cifras en pesos)

Concepto	Egreso (1)	Ampliaciones/ Reducciones Modificado (2)	Egreso (3=1+2)	Egreso Devengado (4)	Egreso Pagado (5)	Subejercicio (6=3-4)
deudores y ahorradores de la banca	0.00		0.00	0.00	0.00	0.00
H Adendos de ejercicios fiscales anteriores	0.00		0.00	0.00	0.00	0.00
TOTAL DEL GASTO	4,038,919.00	156,735.00	4,204,754.00	960,128.62	952,349.98	3,244,625.38

Bajo protesta de decir verdad declaramos que los Estados Financieros y sus notas, son razonablemente correctos y son responsabilidad del emisor.

PROFRA. ELSA ESCOBEDO VAQUERO
 SECRETARÍA EJECUTIVA

ING. NORMA DOLIA FERNZ DIAZ
 SECRETARÍA EJECUTIVA

INSTITUTO MUNICIPAL DE LA MUJER DE APODACA, NUEVO LEÓN

CUENTA PÚBLICA 2018
 CONCILIACIÓN
 Al 31 de Marzo de 2018
 (Cifras en pesos)

CONCILIACIÓN ENTRE LOS INGRESOS PRESUPUESTARIOS Y CONTABLES:

Cuenta	Nombre de la Cuenta	Importe	Importe
	1. Ingresos Presupuestarios		1,007,687.04
	2. Más ingresos contables no presupuestarios		0.80
4.3.2	INCREMENTO POR VARIACIÓN DE INVENTARIOS	0.00	
4.3.3	DISMINUCIÓN DEL EXCESO DE ESTIMACIONES POR PÉRDIDA O DETERIORO U OBSOLESCENCIA	0.00	
4.3.4	DISMINUCIÓN DEL EXCESO DE PROVISIONES	0.00	
4.3.9	OTROS INGRESOS Y BENEFICIOS VARIOS	0.00	
	OTROS INGRESOS CONTABLES NO PRESUPUESTARIOS	0.80	
	3. Menos ingresos presupuestarios no contables		0.00
5.2	PRODUCTOS DE CAPITAL	0.00	
6.2	APROVECHAMIENTOS DE CAPITAL	0.00	
0	INGRESOS DERIVADOS DE FINANCIAMIENTOS	0.00	
	OTROS INGRESOS PRESUPUESTARIOS NO CONTABLES	0.00	
	4. Ingresos Contables (4 = 1 + 2 - 3)		1,007,687.84

[Handwritten signature]
[Handwritten mark]

INSTITUTO MUNICIPAL DE LA MUJER DE APODACA, NUEVO LEÓN

CUENTA PÚBLICA 2018
CONCILIACIÓN

Al 31 de Marzo de 2018
(Cifras en pesos)

CONCILIACIÓN ENTRE LOS EGRESOS PRESUPUESTARIOS Y CONTABLES:

Cuenta	Nombre de la Cuenta	Importe	Importe
	1. Total de egresos presupuestarios		960,128.62
	2. Menos egresos presupuestarios no contables		0.00
5.1	MOBILIARIO Y EQUIPO DE ADMINISTRACIÓN	0.00	
5.2	MOBILIARIO Y EQUIPO EDUCACIONAL Y RECREATIVO	0.00	
5.3	EQUIPO E INSTRUMENTAL MÉDICO Y DE LABORATORIO	0.00	
5.4	VEHÍCULOS Y EQUIPO DE TRANSPORTE	0.00	
5.5	EQUIPO DE DEFENSA Y SEGURIDAD	0.00	
5.6	MAQUINARIA, OTROS EQUIPOS Y HERRAMIENTAS	0.00	
5.7	ACTIVOS BIOLÓGICOS	0.00	
5.8-6.1-6.3	BIENES INMUEBLES	0.00	
5.9	ACTIVOS INTANGIBLES	0.00	
6.2	OBRA PÚBLICA	0.00	
7.2	ACCIONES Y PARTICIPACIONES DE CAPITAL	0.00	
7.3	COMPRA DE TÍTULOS Y VALORES	0.00	
7.5	INVERSIONES EN FIDEICOMISOS, MANDATOS Y OTROS ANÁLOGOS	0.00	
7.9	PROVISIONES PARA CONTINGENCIAS Y OTRAS EROGACIONES ESPECIALES	0.00	
9.1	AMORTIZACIÓN DE LA DEUDA PÚBLICA	0.00	
9.9	ADEUDOS DE EJERCICIOS FISCALES ANTERIORES (ADEFAS)	0.00	
	OTROS EGRESOS PRESUPUESTALES NO CONTABLES	0.00	
	3. Más gastos contables no presupuestales		16,359.25
5.5.1	ESTIMACIONES, DEPRECIACIONES, DETERIOROS, OBSOLESCENCIAS Y AMORTIZACIONES	0.00	
5.5.2	PROVISIONES	16,359.24	
5.5.3	DISMINUCIONES DE INVENTARIOS	0.00	
5.5.4	AUMENTO POR INSUFICIENCIA DE ESTIMACIONES POR PÉRDIDA O DETERIORO U OBSOLESCENCIA	0.00	
5.5.5	AUMENTO POR INSUFICIENCIA DE PROVISIONES	0.00	
5.5.9	OTROS GASTOS	0.01	
	OTROS GASTOS CONTABLES NO PRESUPUESTALES	0.00	
	4. Total de Gasto Contable (4 = 1 - 2 + 3)		976,487.87

Bajo protesta de decir verdad declaramos que los Estados Financieros y sus notas, son razonablemente correctos y son responsabilidad del emisor.


INSTITUTO MUNICIPAL DE LA MUJER DE AFODACA, NUEVO LEÓN


CUENTA PÚBLICA 2018

CONCILIACIÓN

Al 31 de Marzo de 2018

(Cifras en pesos)


PROFR. ELSA ESCOBEDO VÁZQUEZ
PRESIDENTA EJECUTIVA


ING. NORMA TATIANA PÉREZ DÍAZ
SECRETARIA EJECUTIVA



INSTITUTO MUNICIPAL DE LA MUJER DE APODACA
NOTAS A LOS ESTADOS FINANCIEROS CORRESPONDIENTES A LA CUENTA PÚBLICA
Al 31 de diciembre de 2018 y 31 de diciembre de 2017
(Cifras en Pesos)

En cumplimiento a lo dispuesto por el artículo 48 el cual hace referencia al artículo 46, fracción i, inciso g), de la Ley General de Contabilidad Gubernamental, que señala que la Administración Pública Paraestatal Municipal, deberá presentar las notas de los Estados Financieros correspondiente a la Cuenta Pública 2018 cuyos rubros así lo requieran, el **Instituto Municipal de la Mujer de Apodaca Nuevo León**, atiende en todo momento a los postulados de revelación suficiente e importancia relativa, a fin de que la información sea de mayor utilidad para los usuarios.

A continuación, se presentan los tres tipos de notas que acompañan a los estados financieros:

- a) Notas de desglose;
- b) Notas de memoria (cuentas de orden), y
- c) Notas de gestión administrativa.

a) NOTAS DE DESGLOSE

l) NOTAS AL ESTADO DE SITUACIÓN FINANCIERA

Activo

1. Efectivo y Equivalentes

El saldo al 31 de diciembre se integra como sigue:

Concepto	2018	Diciembre 2017
Caja	0	0
Bancos	267,640	312,545
Total	267,640	312,545

El Instituto cuenta con dos cuentas bancarias, la cuenta Tradicional en la que los movimientos son derivados principalmente por los ingresos de transferencias recibidas del municipio de Apodaca, Nuevo León y por los egresos para la ejecución de los programas del ejercicio y presenta un saldo de \$93,020; y la cuenta Alerta de Género aperturada en octubre del 2018 para recibir la transferencia de fondos para la ejecución del proyecto **Aplicación de recursos para el cumplimiento de la alerta de género contra las mujeres en el Municipio de Apodaca Nuevo León** siendo utilizada exclusivamente para este fin con un saldo de \$174,620.

La variación en saldos finales se debe principalmente a los remanentes de flujo de un ejercicio con respecto al otro.



2. **Derechos a recibir Efectivo y Equivalentes**

El saldo al 31 de diciembre se integra como sigue:

Concepto	2018	Diciembre 2017
Cuenta por cobrar TGENL	9,770	10,975
Deudores diversos por cobrar	-3	
Subsidio al empleo	0	
Gastos por comprobar	0	0
Total	9,767	10,975

El saldo de deudores diversos es un saldo a favor de la Tesorería General del Estado de Nuevo León, por concepto de subsidio estatal devengados en el último mes que se reportó al siguiente mes.

3. **Derechos a recibir Bienes o Servicios**

El saldo al 31 de diciembre en este rubro es de \$ 1,413,920.00 y corresponde a lo siguiente:

Concepto	2018	Proveedor
1. Desarrollar el diseño e implementación de campaña "Cero violencia a mujeres de Apodaca" estrategia integral de comunicación. Vigencia 10-dic-2018 al 30-mar-2019	1,400,000	Óptima Representación y Servicios Estratégicos, S.A. de C.V.
2. Arrendamiento de equipo y servicio de copiado que se ubica en plaza platino. Vigencia 21-dic-2018 al 31 ene-2019	2,320	C. Jesús Soltero González
3. La actualización de la información de Transparencia para un periodo del 1 de enero al 31 de marzo del 2019 y servicio de hospedaje web para un período de 20 de enero a 31 de marzo 2019. Vigencia 21-ene-18 al 31-mar-2019	11,600	Ing. Juan Francisco Castro Cruz
TOTAL	1,413,920	

Observaciones:

1. Para la campaña publicitaria "CERO TOLERANCIA A TODO TIPO DE VIOLENCIA EN CONTRA DE LAS MUJERES Y LAS NIÑAS", que comprende realizar una difusión por medio de spots de radio, televisión, redes sociales, y también se mandará a imprimir en periódicos, los cuales serán distribuidos en lugares estratégicos conforme a la georreferenciación de la violencia en nuestro Municipio, se adjudicó de manera directa mediante las causas de excepción que prevé la Ley de Adquisiciones, Arrendamientos y Contratación de Servicios del Estado de Nuevo León en su Artículo



PRESIDENCIA MUNICIPAL DE APODACA
INSTITUTO MUNICIPAL DE LA MUJER



42 fracción III, a la empresa ÓPTIMA REPRESENTACIÓN Y SERVICIOS ESTRATÉGICOS, S.A. DE C.V., tiene una vigencia del 10 de diciembre del 2018 al 30 de marzo del 2019. La entrega de los productos por parte de ÓPTIMA REPRESENTACIÓN Y SERVICIOS ESTRATÉGICOS, S.A. DE C.V. será del 14 de enero de 2019 al 14 de marzo del 2019, debido al inicio del proceso electoral extraordinario en la Ciudad de Monterrey por lo que no fue posible realizar los trabajos, trasladándose se a las fechas ya especificadas. No obstante, se efectuó el pago el 21 de diciembre del 2018, para que la empresa contratada pueda estar en posibilidad de realizar los trámites necesarios para la campaña, estableciendo en el contrato la sanción correspondiente en caso de incumplimiento por parte de la empresa contratada. En virtud de la extinción del INSTITUTO MUNICIPAL DE LA MUJER DE APODACA, NUEVO LEÓN a partir del 01 de enero del 2019, en la Cláusula Sexta del contrato se establece la personalidad jurídica del Ciudadano Sindica Segundo del Ayuntamiento de Apodaca Nuevo León para velar por los intereses del IMMA y realizar las gestiones legales a que haya lugar, así como se encargue de vigilar el cumplimiento del contrato a través de quien designe apropiado para este proceso. El slogan de la campaña es "NI TÚ MÁS, NI YO MENOS, IGUALES". Los objetivos específicos de la campaña son: Crear una narrativa de empoderamiento y distinción para las mujeres apodaquenses bajo el mensaje de "ni tú más, ni yo menos: iguales". Distribuir el contenido a través de canales tradicionales y digitales, así como crear espacios, que permitan impulsar los discursos de empoderamiento, respeto e igualdad para la mujer. La estrategia consta de 4 ejes de la narrativa: Empoderamiento de la mujer, Igualdad de género, Derechos Humanos y, Funciones de la Instancia Municipal de la Mujer de Apodaca. Se distribuirán los mensajes-contenidos en diferentes plataformas de comunicación, tanto convencional como digital (redes sociales, spots tv, spots de radio, publirreportajes de televisión y medios impresos).

2. Contrato de Arrendamiento de una máquina de fotocopiado, necesaria para continuar con los trabajos de impresión y escaneo de la información originada en el IMMA para cumplimiento de sus obligaciones.
3. Contrato de prestación de servicios para la Actualización de la información de Transparencia, necesario para dar cumplimiento a la Ley de Transparencia y de la CONAC

4. Activo no circulante

El saldo al 31 de diciembre se integra como sigue:

Concepto	2018	Diciembre 2017
Mobiliario y Equipo de Administración	273,992	198,817
Mobiliario y Equipo Educativo y Recreativo	54,690	24,690
Vehículos y Equipo Terrestre	3,250,972	14,500
Maquinaria Otros Equipos y Herramientas	62,898	28,227
Software	297,843	297,843
Licencias	60,528	60,528
Depreciación acumulada de otros bienes muebles	-531,507	-178,186
Total	3,469,416	446,419



Se adquirió una televisión Spectra y derivado de la ejecución del proyecto de Aplicación de recursos para el cumplimiento de la alerta de género contra las mujeres en el Municipio de Apodaca Nuevo León, se realizó la adquisición del siguiente equipo:

CANTIDAD	DESCRIPCIÓN
8	vehículos Avanza
5	vehículos Aveo
1	vehículo Pick up doble cabina
1	Laptop
4	Computadoras de escritorio
2	Impresoras láser
1	Impresora multifuncional
5	Smart T.V. LG
13	Amplificador portátil mochila Art Cross

Pasivo

5. Cuentas por Pagar

El saldo al 31 de diciembre de las cuentas por pagar a corto plazo se integra como sigue:

Concepto	2018	Diciembre 2017
Proveedores	0	90,912
Retenciones y contribuciones por Pagar	9,771	65,872
Otras Cuentas por Pagar	70	71
Total	9,841	156,855

El saldo al 31 de diciembre de las cuentas por pagar a largo plazo se integra como sigue:

Concepto	2018	Diciembre 2017
Provisiones a largo plazo	272,590	207,153
Total	272,590	207,153

En el ejercicio 2017 se realizó el cálculo actuarial con la metodología del Boletín D-3, se registra la provisión neta de obligaciones por el ejercicio al 31 de diciembre de 2018 con base en el mismo estudio.



II) NOTAS AL ESTADO DE ACTIVIDADES

Ingresos de Gestión

El Instituto recibe como fuente principal de ingresos, ministraciones del subsidio aprobado por el Municipio de Apodaca, Nuevo León, en apoyo a la subsistencia y operación del mismo, amén de los ingresos que pudiera recaudar el propio Instituto.

En la **Quincuagésima Cuarta Sesión Ordinaria del Republicano Ayuntamiento del Municipio de Apodaca, N. L.**, celebrada el día 19-diciembre de diciembre de 2017, el Municipio de Apodaca aprobó dentro de su Presupuesto Anual de Egresos para el Ejercicio 2018, un importe de **\$3,981,454.00 (tres millones novecientos ochenta y un mil cuatrocientos cincuenta y cuatro pesos 00/100 M.N.)** que corresponden al subsidio otorgado para la operación y funcionamiento del Instituto de la Mujer de Apodaca.

Al 31 de diciembre de 2018 los ingresos del Instituto se constituyen de la siguiente manera:

PRESUPUESTO Y/O MODIFICACIONES	Acta de autorización por la Junta de Gobierno del IMMA	Fecha Acta	Monto de la ampliación	Importe
PRESUPUESTO DE INGRESOS AUTORIZADO	Quincuagésima Cuarta Sesión Ordinaria del Republicano Ayuntamiento del Municipio de Apodaca, N. L.	19 de diciembre del 2017		\$3,981,454.00
Apoyo de Gobierno del Estado del subsidio del 3% al Impuesto sobre nómina (ISN)	Vigésima Sexta Sesión Ordinaria	19 de diciembre del 2017		\$56,565.00
MODIFICACIONES				\$8,057,243.43
Primera Modificación	Vigésima Octava Sesión Ordinaria	21 de febrero del 2018	\$768.58	
(Derivada de la diferencia en el cálculo de los beneficios que se obtienen del subsidio del 3% al Impuesto Sobre Nómina (ISN) correspondiente a la nómina del instituto del mes de diciembre 2017)	Sexta Sesión Extraordinaria	26 de julio del 2018	\$185,856.00	
Ministraciones recibidas el:				
10 de mayo del 2018 \$ 149,374.00				
11 de junio del 2018 \$ 21,585.00				
06 de julio del 2018 \$ 14,897.00				
Tercera Modificación	Trigésima Cuarta Sesión Ordinaria	31 de agosto del 2018	\$14,552.00	
Ministración recibida el 09 de agosto del 2018	Trigésima Quinta Sesión Ordinaria	24 de septiembre del 2018	\$14,355.00	
Cuarta Modificación	Trigésima Sexta Sesión Ordinaria	26 de octubre del 2018	\$17,250.00	
Ministración recibida el 11 de septiembre del 2018				
Quinta Modificación				
Ministración recibida el 05 de octubre del 2018				



Sexta Modificación Ministración recibida el 26 de octubre del 2018	Trigésima Séptima Sesión Ordinaria	14 de noviembre del 2018	\$8,161,558.93	
Séptima modificación Reducción Ministración no recibida diciembre \$ 331,786.00 3% ISR por reducción de empleados \$ 4,542.50 Mov. Presupuesto ingresos mal aplicado \$768.58	Octava Sesión Extraordinaria	19 de diciembre del 2018	-\$337,097.08	
TOTAL			\$12,095,262.43	

(DOCE MILLONES NOVENTA Y CINCO MIL DOSCIENTOS SESENTA Y DOS PESOS 43/100 M. N.)

6. Transferencias, Aportaciones, Subsidios y Otras Ayudas

El saldo al 31 de diciembre se integra como sigue:

Concepto	2018	Diciembre 2017
Transferencias	12,043,240	4,042,772
Subsidios y subvenciones (Subsidio ISN Gobierno del Estado)	52,022	60,769
Donativos	0	192,931
Total	12,095,262	4,296,472

7. Otros Ingresos

El saldo al 31 de diciembre se integra como sigue:

Concepto	2018	Diciembre 2017
Ingresos financieros	1	0
Otros ingresos y beneficios varios	3,989	0
Total	3,990	0

8. Gastos y Otras Pérdidas:

Con fecha 19-diecinueve de diciembre del 2017, en la **Vigésima Sexta Sesión Ordinaria** de la Junta de Gobierno del Instituto Municipal de la Mujer de Apodaca, Nuevo León, se aprobó el **Presupuesto de Egresos** correspondiente al Ejercicio 2018, por un monto de **\$4,038,019.00 (cuatro millones treinta y ocho mil diecinueve pesos 00/100 M.N.)** el cual fue publicado en el Periódico Oficial del Estado Número 157 III Tomo CLIV el día 22 de diciembre de 2017.

Al 31 de diciembre de 2018 los egresos del Instituto se constituyen de la siguiente manera:



PRESIDENCIA MUNICIPAL DE APODACA
INSTITUTO MUNICIPAL DE LA MUJER



Presupuesto y/o modificaciones	Acta autorización por la Junta de Gobierno del IMMA	Fecha Acta	Monto de la ampliación	Importe
PRESUPUESTO DE EGRESOS AUTORIZADO Publicado en el Periódico Oficial del Estado Número 157 III Tomo CLIV del día 22 de diciembre de 2017	Vigésima Sexta Sesión Ordinaria	19 de diciembre del 2017		4,038,019.00
MODIFICACIONES				\$8,224,693.76
Primera Modificación (Remanente del Ejercicio 2017) Publicado en el Periódico Oficial del Estado Número 30 III Tomo CLV del día 09 de marzo de 2018	Vigésima Oclava Sesión Ordinaria	21 de febrero del 2018	\$166,735.00	
Segunda Modificación Publicado en el Periódico Oficial del Estado Número 100 Tomo CLV del día 10 de agosto del 2018	Sexta Sesión Extraordinaria	26 de julio del 2018	\$185,856.00	
Tercera Modificación Publicado en el Periódico Oficial del Estado Número 116 Tomo CLV del día 17 de septiembre del 2018	Trigésima Cuarta Sesión Ordinaria	31 de agosto del 2018	18,251.00	
Cuarta Modificación Publicado en el Periódico Oficial del Estado Número 125 Tomo CLV del día 8 de octubre del 2018	Trigésima Quinta Sesión Ordinaria	24 de septiembre del 2018	14,355.00	
Quinta Modificación Publicado en el Periódico Oficial del Estado Número 140 Tomo CLV del día 12 de noviembre del 2018	Trigésima Sexta Sesión Ordinaria	26 de octubre del 2018	\$17,250.00	
Sexta Modificación Publicado en el Periódico Oficial del Estado Número 148 Tomo CLV -III del día 30 de noviembre del 2018	Trigésima Séptima Sesión Ordinaria	14 de noviembre del 2018	\$8,158,575.26	
Séptima Modificación Reclasificación Publicado en el Periódico Oficial del Estado Número 157 Tomo CLV del día 21 de DICIEMBRE del 2018	Trigésima Oclava Sesión Ordinaria	13 de diciembre del 2018	\$0	
Octava Modificación Reducción del presupuesto (Ministración no recibida diciembre \$ 331,786.00 3% ISR por reducción de empleados \$ 4,542.50)	Octava Sesión Extraordinaria	19 de diciembre del 2018	-\$336,328.50	
			TOTAL	\$12,262,712.76

(DOCE MILLONES DOSCIENTOS SESENTA Y DOS MIL SETECIENTOS DOCE PESOS 76/100. (M.N.))



9. Gastos de Funcionamiento

Los conceptos de gasto reconocidos por el Instituto Municipal de la Mujer de Apodaca se apegan en todo momento al Clasificador por Tipo de Gasto y al Clasificador por Objeto de Gasto, así como a sus descripciones generales. Estos clasificadores son resultados de los Acuerdos emitidos por el Consejo Nacional de Armonización Contable (CONAC) y publicados en su Sitio Web Oficial.

El saldo al 31 de diciembre se integra como sigue:

CONCEPTO	Diciembre 2018	Diciembre 2017
Servicios Personales	2,337,780	2,473,917
Remuneraciones al Personal de Carácter Permanente	1,445,841	1,454,634
Remuneraciones al Personal de Carácter Transitorio	528,254	677,701
Remuneraciones Adicionales y Especiales	287,934	273,332
Otras Prestaciones Sociales y Económicas	75,750	68,250
Materiales y Suministros	1,324,383	211,282
Materiales de Administración, Emisión de Documentos y Artículos Oficiales	455,484	73,445
Alimentos y Utensilios	308,555	18,424
Materiales y Artículos de Construcción y de Reparación	23,819	11,742
Combustibles, Lubricantes y Aditivos	345,847	60,914
Vestuario, Blancos, Prendas de Protección y Artículos Deportivos	40,524	19,749
Herramientas, Refacciones y Accesorios Menores	150,154	27,007
Servicios Generales	3,545,950	2,092,810
Servicios Básicos	95,404	105,160
Servicios de Arrendamiento	460,794	312,319
Servicios Profesionales, Científicos, Técnicos y Otros Servicios	2,043,621	321,443
Servicios Financieros, Bancarios y Comerciales	121,166	8,115
Servicios de Instalación, Reparación, Mantenimiento y Conservación	14,776	48,135
Servicios de Comunicación Social y Cultural	702,461	7777
Servicios de Traslado y Viáticos	4,345	0
Servicios Oficiales	28,632	1,228,691
Otros Servicios Generales	74,751	61,169
Depreciación y amortización	352,602	100,970
Provisión obligaciones laborales	65,437	32,933
Total del Gasto	7,626,152	4,911,912



III) NOTAS AL ESTADO DE FLUJOS DE EFECTIVO

Efectivo y equivalentes

10. Análisis de los saldos inicial y final que figuran en la última parte del Estado de Flujo de Efectivo, en la cuenta de efectivo y equivalentes es como sigue:

	2018		Diciembre 2017	
	Saldo Inicial	Saldo Final	Saldo Inicial	Saldo Final
Caja	0	0	0	0
Bancos	312,545	267,640	823,252	312,545
Total	312,545	267,640	823,252	312,545

11. Detalle de las Actividades de Inversión

Altas de bienes muebles del ejercicio:

DESCRIPCIÓN	Importe
Equipo de cómputo y tecnologías de la información (1 laptop, 4 computadoras de escritorio, 2 impresoras y 1 multifuncional)	71,476
Mobiliarios y equipo de administración (1 televisión spectra)	3,699
Equipos y aparatos audiovisuales (5 televisiones Smart T.V. LG)	30,000
Vehículos y equipo terrestre (8 Avanza y 5 Ave, 1 Pick up doble cabina y 14 paquetes de calcas de rotulación de vehículos)	3,236,472
Equipo de comunicación y telecomunicación (13 Amplificador portátil mochila Art Cross)	34,671
Total de adquisiciones de bienes muebles	3,376,318

Baja de bienes muebles del ejercicio

Durante este período no se realizaron bajas de bienes muebles.

IV) CONCILIACIÓN ENTRE LOS INGRESOS PRESUPUESTARIOS Y CONTABLES, ASÍ COMO ENTRE LOS EGRESOS PRESUPUESTARIOS Y LOS GASTOS CONTABLES

12. Conciliación entre los Egresos Presupuestales y los Gastos Contables

La conciliación se presenta atendiendo a lo dispuesto por el Acuerdo por el que se emite el formato de conciliación entre los ingresos presupuestarios y contables, así como entre los egresos presupuestarios y los gastos contables.



INSTITUTO MUNICIPAL DE LA MUJER DE APODACA, NUEVO LEÓN	
Conciliación entre los Ingresos Presupuestarios y Contables	
Correspondiente del 31 de diciembre de 2018	
(Cifras en pesos)	
1. Ingresos Presupuestarios	12,095,262

2. Más ingresos contables no presupuestarios	3,990
Incremento por variación de inventarios	-
Disminución del exceso de estimaciones por pérdida o deterioro u obsolescencia	-
Disminución del exceso de provisiones	-
Otros ingresos y beneficios varios	3,989
Otros ingresos contables no presupuestarios	1

3. Menos ingresos presupuestarios no contables	-
Productos de capital	-
Aprovechamientos capital	-
Ingresos derivados de financiamientos	-
Otros ingresos presupuestarios no contables	-

4. Ingresos Contables (4 = 1 + 2 - 3)	12,099,252
INSTITUTO MUNICIPAL DE LA MUJER DE APODACA, NUEVO LEÓN	

Conciliación entre los Egresos Presupuestarios y los Gastos Contables	
Correspondiente del 31 de diciembre de 2018	
1. Total de egresos (presupuestarios)	11,998,350

2. Menos egresos presupuestarios no contables	3,376,318
Mobiliario y equipo de administración	75,175
Mobiliario y equipo educacional y recreativo	30,000
Equipo e instrumental médico y de laboratorio	-
Vehículos y equipo de transporte	3,236,472
Equipo de defensa y seguridad	-
Maquinaria, otros equipos y herramientas	34,671
Activos biológicos	-
Bienes inmuebles	-
Activos intangibles	-



Obra pública en bienes propios	-
Acciones y participaciones de capital	-
Compra de títulos y valores	-
Inversiones en fideicomisos, mandatos y otros análogos	-
Provisiones para contingencias y otras erogaciones especiales	-
Amortización de la deuda pública	-
Adeudos de ejercicios fiscales anteriores (ADEFAS)	-
Otros Egresos Presupuestales No Contables	-
3. Más gastos contables no presupuestales	-995,881
Estimaciones, depreciaciones, deterioros, obsolescencia y amortizaciones	352,602
Provisiones	65,437
Disminución de inventarios	
Aumento por insuficiencia de estimaciones por pérdida o deterioro u obsolescencia	
Aumento por insuficiencia de provisiones	
Otros Gastos	
Otros Gastos Contables No Presupuestales	-1,413,920

4. Total de Gasto Contable (4 = 1 - 2 + 3)	7,626,152
---	------------------

b) NOTAS DE MEMORIA (CUENTAS DE ORDEN)

Las cuentas de orden se utilizan para registrar movimientos de valores que no afecten o modifiquen el balance del ente contable, sin embargo, su incorporación en libros es necesaria con fines de recordatorio contable, de control y en general sobre los aspectos administrativos, o bien, para consignar sus derechos o responsabilidades contingentes que puedan, o no, presentarse en el futuro.

Las cuentas que se manejan para efectos de estas Notas son las siguientes:

13. Cuentas de Orden Contables y Presupuestarias:

CUENTAS DE ORDEN PRESUPUESTARIAS

- Ley de Ingresos**
- Ley de Ingresos Estimada
- Ley de Ingresos por Ejecutar
- Modificaciones a la Ley de Ingresos Estimada
- Ley de Ingresos Devengada
- Ley de Ingresos Recaudada



Presupuesto de Egresos

- Presupuesto de Egresos Aprobado
- Presupuesto de Egresos por Ejercer
- Modificaciones al Ppto. de Egresos Aprobado
- Presupuesto de Egresos Comprometido
- Presupuesto de Egresos Devengado
- Presupuesto de Egresos Ejercido
- Presupuesto de Egresos Pagado

Por la naturaleza del Instituto, a la fecha no ha sido necesaria la creación de cuentas de Orden Contables.

La operación y resultados de las Cuentas de Orden Presupuestales, se presenta a detalle en la elaboración de los Estados Financieros Presupuestales, por lo que en esta nota solo se incluyen los Nombres y Clasificaciones de las Cuentas creadas.

c) NOTAS DE GESTIÓN ADMINISTRATIVA

14. Introducción

Los Estados Financieros del Instituto Municipal de la Mujer de Apodaca, proveen de información financiera a los principales usuarios de ésta, al Congreso y a los ciudadanos.

El objetivo del presente documento es la revelación del contexto y de los aspectos económicos-financieros más relevantes que influyeron en las decisiones del período, y que son considerados en la elaboración de los estados financieros para la mayor comprensión de los mismos y sus particularidades.

De esta manera, se informa y explica la respuesta del Instituto a las condiciones relacionadas con la información financiera de cada período de gestión; además, de exponer aquellas políticas que podrían afectar la toma de decisiones en periodos posteriores.

15. Panorama Económico y Financiero

El Instituto Municipal de la Mujer de Apodaca, opera con recursos provenientes del Gobierno Municipal de Apodaca, por lo que sus ingresos dependen de la Autorización de Entes externos, es decir, el Instituto, no genera ingresos propios para sufragar sus programas de trabajo, por lo que está condicionada en su totalidad a las condiciones económicas y financieras que impongan o afecten al Presupuesto de Egresos Municipal, aprobados por el Cabildo.

16. Autorización e Historia

19 de septiembre de 2007. El C. JOSE NATIVIDAD GONZÁLEZ PARÁS, Gobernador Constitucional del Estado Libre y Soberano de Nuevo León, "A todos sus Habitantes hago saber: Que el H. Congreso del Estado ha tenido a bien decretar lo que sigue:



DECRETO NUM. 142

En los términos de lo dispuesto por los numerales 83, 84, 85 y 86 de la Ley Orgánica de la Administración Pública Municipal del Estado de Nuevo León, se aprueba la solicitud de autorización del Ayuntamiento de Apodaca, Nuevo León, para la creación del organismo descentralizado denominado Instituto Municipal de la Mujer de Apodaca, Nuevo León."

4 de septiembre de 2013 Ante el Servicio de Administración Tributaria se solicita la inscripción en el Registro Federal de Contribuyentes mediante folio Núm. RF201348358023, otorgándole la Clave de RFC "IMM070919PK2".

17. Organización y Objeto Social

El Instituto Municipal de la Mujer de Apodaca, Nuevo León, tiene como objetivo inducir e impulsar la práctica de la igualdad de oportunidades, así como de trato entre los géneros, incorporando el conocimiento, la experiencia y los intereses de las mujeres y los hombres de Apodaca, provocando el desarrollo del Municipio.

18. Bases de Preparación de los Estados Financieros

El 31 de diciembre de 2008, fue publicada en el Diario Oficial de la Federación la Ley General de Contabilidad Gubernamental (Ley de Contabilidad), que tiene como objeto establecer los criterios generales que regirán la Contabilidad Gubernamental y la emisión de información financiera de los entes públicos, con el fin de lograr su adecuada armonización, para facilitar a los entes públicos el registro y la fiscalización de los activos, pasivos, ingresos y gastos y, en general, contribuir a medir la eficacia, economía y eficiencia del gasto e ingreso públicos.

La Ley de Contabilidad es de observancia obligatoria para los poderes Ejecutivo, Legislativo y Judicial de la Federación, entidades federativas; los ayuntamientos de los municipios; los órganos político-administrativos de las demarcaciones territoriales del Distrito Federal; las entidades de la administración pública paraestatal, ya sean federales, estatales o municipales y los órganos autónomos federales y estatales.

Los entes públicos deberán generar y presentar periódicamente, conforme con lo establecido en la Ley General de Contabilidad Gubernamental y las resoluciones del CONAC, los siguientes estados e información contable:

ANEXOS:

- Estado de Situación Financiera.
- Estado de Actividades.
- Estado de Variaciones en la Hacienda Pública/Patrimonio.
- Estado de Flujo de Efectivo.
- Estado Analítico de Activo.
- Estado Analítico de la Deuda y Otros Pasivos.
- Informe sobre Pasivos Contingentes



Estado de Cambios en la Situación Financiera

Estado Analítico de Ingresos

Estados Analíticos del Ejercicio del Presupuesto de Egresos

Notas a los Estados Financieros.

19. Políticas de Contabilidad Significativas

De conformidad con los artículos 46 y 49 de la Ley General de Contabilidad Gubernamental se acompañan las notas a los estados contables teniendo presente los Postulados de Revelación Suficiente e Importancia Relativa, con la finalidad que la información sea de mayor utilidad para los usuarios.

Las principales políticas contables seguidas por Instituto son las siguientes:

- a) **Efectivo y equivalentes de efectivo.** Consisten principalmente en depósitos bancarios en cuentas de cheques e inversiones en valores a corto plazo, de gran liquidez, fácilmente convertibles en efectivo y sujetos a riesgos poco significativos de cambios en valor. El efectivo se presenta a valor nominal.
- b) **Mobiliario y equipo.** Es la integración de los activos no circulantes en las cuentas específicas, se registre al costo de adquisición, y la depreciación considerando el costo de adquisición del activo depreciable o amortizable, menos su valor de desecho (consideramos valor cero), entre los años correspondientes a su vida útil o su vida económica, registrándose en los gastos del período, con el objetivo de conocer el gasto patrimonial por el servicio que está dando el activo.

Cálculo de la depreciación o amortización:

Costo de adquisición del activo depreciable o amortizable

(Menos) Valor de deshecho (igual a 0)

Vida Útil

- 1) Costo de adquisición: Es el monto pagado de efectivo o equivalentes por un activo o servicio al momento de su adquisición.
- 2) Valor de desecho: Es la mejor estimación del valor que tendrá el activo en la fecha en la que dejará de ser útil para el ente público. Esta fecha es la del fin de su vida útil, o la del fin de su vida económica y **si no se puede determinar es igual a cero.**
- c) **Vida útil de un activo.** Es el período durante el que se espera utilizar el activo por parte del ente público.
- d) **Obligaciones laborales al retiro.** De acuerdo con la Ley Federal del Trabajo, el Instituto proporciona pagos por prima de antigüedad a sus empleados, estos pagos consisten en un pago único equivalente a doce días de



salario por cada año de servicio (el salario corresponde al último salario diario, limitado al doble del salario mínimo del área geográfica que corresponda), a todos los empleados con 15 años o más de servicio o menos, si es por despido involuntario. Al 31 de diciembre de 2017, se tiene creada la provisión por este concepto.

- e) **Reconocimiento de ingresos.** Los ingresos por aportaciones municipales se reconocen cuando se devengan.
- f) **Reconocimiento de gastos.** Los gastos se reconocen cuando se devengan
- g) **Patrimonio.** Las aportaciones recibidas en el periodo por parte del Gobierno del Municipio se presentan clasificadas en el patrimonio no restringido.
- h) **Reconocimiento de los efectos de la inflación en la información financiera.** Conforme al boletín B-10 de la Consejo Mexicano para la Investigación y Desarrollo de Normas de Información Financiera, A.C. (CINIF), el Instituto Municipal de la Mujer de Apodaca actualizará sus estados financieros en términos de poder adquisitivo de la moneda del último ejercicio, utilizando el Índice Nacional de Precios al Consumidor (INPC).

Durante el ejercicio fiscal del 2018 se operó con un entorno económico no inflacionario, por lo tanto, no se actualizaron los estados financieros al 31 de diciembre de 2018.

El Instituto Municipal de la Mujer de Apodaca no es sujeto del Impuesto Sobre la Renta (ISR), por ser organismo público descentralizado del Municipio de Apodaca.

La Ley del Impuesto Sobre la Renta establece que estos organismos sólo tendrán la obligación de retener y enterar el impuesto cuando hagan pagos a terceros, así como de exigir documentación que reúna requisitos fiscales, en los términos de esa Ley.

20. Reporte Analítico del Activo

De conformidad con las Principales Reglas de Registro y Valoración del Patrimonio (Elementos Generales) publicadas en el Diario Oficial de la Federación (DOF) el 27 de diciembre de 2010 y con las Reglas Específicas del Registro y Valoración del Patrimonio publicadas en el DOF el 13 de diciembre de 2011, la estimación de la vida útil de un bien será una cuestión de criterio basada en la experiencia que el ente público tenga con activos similares o de la aplicación.

En base a lo anterior, los parámetros de vida útil o porcentajes de depreciación, deterioro o amortización utilizados en los diferentes tipos de activos son los siguientes:

Concepto	Años de vida útil	% de depreciación anual
Muebles de Oficina y Estantería	10	10
Muebles: Excepto De Oficina Y Estantería	10	10
Equipo de Cómputo y de Tecnologías de la Información	3	33.3
Equipos y Aparatos Audiovisuales	3	33.3



Concepto	Años de vida útil	% de depreciación anual
Cámaras Fotográficas y de Video	3	33.3
Automóviles y Equipo Terrestre	5	20
Sistemas de Aire Acondicionado, Calefacción y de Refrigeración Industrial y Comercial	10	10
Equipo de Comunicación y Telecomunicación	10	10
Equipos de Generación Eléctrica, Aparatos y Accesorios Eléctricos	10	10
Herramientas y Máquinas-Herramienta	10	10
Equipo de Laboratorio	5	20
Otros Equipos	10	10

21. Responsabilidad Sobre la Presentación Razonable de la Información Contable

La Información Contable está firmada en cada página de la misma e incluye al final la siguiente leyenda: "Bajo protesta de decir verdad declaramos que los Estados Financieros y sus notas, son razonablemente correctos y son responsabilidad del emisor".

Lo anterior, no será aplicable para la información contable consolidada.

Lic. Eisa Escobedo Vázquez
Presidenta Ejecutiva

Ing. Norma Idalia Pérez Díaz
Secretaria Ejecutiva

Concepto 31 Marzo 2018 31 Diciembre 2017 Concepto 31 Marzo 2018 31 Diciembre 2017

ACTIVO		PASIVO	
Activo Circulante		Pasivo Circulante	
a. Efectivo y Equivalentes	239,737.00	a. Cuentas por pagar a corto plazo	29,811.74
(a1) Efectivo	5,009.00	(a1) Servicios Personales por pagar a	0.00
(a2) Bancos/Tesorería	234,737.00	(a2) Proveedores por pagar a corto plazo	99,911.95
(a3) Bancos/Depositos y otros	0.00	(a3) Contratistas por obras públicas por	0.00
(a4) Inversiones Temporales (Hasta 3	0.00	pagar a corto plazo	0.00
meses)		(a4) Participaciones y Aportaciones por	0.00
(a5) Fondos con Afectación Específica	0.00	pagar a corto plazo	0.00
(a6) Depósitos de Fondos de Terceros en	0.00	(a5) Participaciones y Aportaciones por	0.00
Garantía y/o Administración		pagar a corto plazo	
(a7) Otros Efectivos y Equivalentes	0.00	(a6) Transferencias Otorgadas por pagar	0.00
b. Derechos a Recibir Efectivo o	4,298.48	a corto plazo	
Equivalentes (b1+b2+b3+b4+b5+b6+b7)	10,974.79	(a7) Intereses, Comisiones y otros	0.00
(b1) Inversiones financieras de corto	0.00	gastos de la deuda pública por pagar a	
plazo		corto plazo	
(b2) Cuentas por cobrar a corto plazo	4,298.48	(a8) Retenciones y contribuciones por	65,872.45
(b3) Deudores diversos por cobrar a	-0.16	pagar a corto plazo	
corto plazo		(a9) Devoluciones de la Ley de Ingresos	0.00
(b4) Ingresos por recuperar a corto plazo	0.00	por pagar a corto plazo	
(b5) Deudores por anticipos de la	0.00	(a9) Otras cuentas por pagar a corto	71.01
Tesorería a corto plazo		plazo	
(b6) Prestamos otorgados a corto plazo	0.00	(b) Documentos por pagar a corto plazo	0.00
(b7) Otros préstamos a recibir efectivo o	0.00	(b1) Documentos Comerciales por pagar a	
Equivalentes a corto plazo		corto plazo	
(c) Derechos a recibir bienes o	0.00	(b2) Documentos con Contratas por	0.00
servicios a corto plazo		pagar a corto plazo	
(c1) Anticipo a proveedores por	0.00	(b3) Otros documentos por pagar a corto	0.00
adquisición de bienes inmuebles y		plazo	
muebles a corto plazo		(c) Porción a corto plazo de la deuda	0.00
(c2) Anticipo a proveedores por	0.00	pública (c1+c2)	
adquisición de bienes inmuebles y		(c1) Porción a corto plazo de la deuda	0.00
muebles a corto plazo		pública	
(c3) Anticipo a proveedores por	0.00	(c2) Porción a corto plazo de	0.00
adquisición de bienes Intangibles a		Arrendamiento Financiero	
corto plazo		d. Títulos y Valores a corto plazo	0.00

INSTITUTO MUNICIPAL DE LA MUJER DE APODACA, NUEVO LEÓN
 ESTADO DE SITUACIÓN FINANCIERA DETALLADO - IDF (FI)
 Al 31 de Diciembre de 2017 y al 31 de Marzo de 2018
 (PESOS)

Concepto	31 Marzo 2018	31 Diciembre 2017	Concepto	31 Marzo 2018	31 Diciembre 2017
c4) Anticipo a Contratación por obras	0.00	0.00	e. Pasivos diferidos a corto plazo	0.00	0.00
(e41+e2+e3)			e1) Ingresos cobrados por adelantado a	0.00	0.00
c5) Otros derechos a recibir bienes o	0.00	0.00	Corto plazo		
servicios a corto plazo			e2) Intereses cobrados por adelantado a	0.00	0.00
d. Inventarios (d=d1+d2+d3+d4+d5)	0.00	0.00	Corto plazo		
d1) Inventario de Mercancías para Venta	0.00	0.00	e3) Otros pasivos diferidos a corto	0.00	0.00
d2) Inventario de Mercancías Terminadas	0.00	0.00	plazo		
d3) Inventario de Mercancías en Proceso	0.00	0.00	f. Fondos y bienes de terceros en	0.00	0.00
d4) Inventario de Materias Primas,	0.00	0.00	Garantía y/o Administración a corto		
Materiales y Suministros para Producción			f1) Fondos en garantía a corto plazo	0.00	0.00
e. Almacenes	0.01	0.01	f2) Fondos en Administración a corto	0.00	0.00
f. Estimación por pérdida o deterioro	0.00	0.00	plazo		
de Activos Circulantes (f=f1+f2)			f3) Fondos contingentes a corto plazo	0.00	0.00
[f1] Estimaciones para Cuentas	0.00	0.00	f4) Fondos de Fideicomisos, Mandatos y	0.00	0.00
incobrables por derechos a recibir			Contratos Analógicos a Corto Plazo		
[f2] Estimación por deterioro de	0.00	0.00	f5) Otros fondos de terceros en	0.00	0.00
Inventarios			Garantía y/o Administración a corto		
g. Otros Activos Circulantes	0.00	0.00	plazo		
(g=g1+g2+g3+g4)			g. Provisiones a corto plazo	0.00	0.00
g1) Valores en garantía	0.00	0.00	g1) Provisión para demandas y juicios a	0.00	0.00
g2) Bienes en garantía (excluye	0.00	0.00	Corto plazo		
depósitos de fondos)			g2) Provisión para contingencias a	0.00	0.00
g3) Bienes portados de Embargos,	0.00	0.00	Corto plazo		
decomisos, Aseguramientos y dación en			g3) Otras Provisiones a corto plazo	0.00	0.00
pago			h. Otros Pasivos a Corto Plazo	0.00	0.00
g4) Adquisición con fondos de terceros	0.00	0.00	h. Otros Pasivos a Corto Plazo		
IA. Total de Activos Circulantes	246,616.46	223,519.95	(IA=H1+H2+H3)		
(IA=IA1+IA2+IA3+IA4)			IA. Total de Pasivos Circulantes	29,811.74	100,955.41
IA1) Ingresos por Clasificar	0.00	0.00	IA1) Ingresos por Clasificar	0.00	0.00
IA2) Recaudación por Participar	0.00	0.00	IA2) Recaudación por Participar	0.00	0.00
IA3) Otros Pasivos Circulantes	0.00	0.00	IA3) Otros Pasivos Circulantes	0.00	0.00
(IIA=IA1+IA2+IA3+IA4)					

INSTITUTO MUNICIPAL DE LA MUJER DE APODACA, NUEVO LEÓN
 ESTADO DE SITUACIÓN FINANCIERA DETALLADO - LDF (F1)
 Al 31 de diciembre de 2017 y al 31 de marzo de 2018
 (PESOS)

Concepto		31 Marzo 2018		31 Diciembre 2017	
Activo No Circulante					
a.	Inversiones financieras a largo plazo	0.00	0.00	0.00	0.00
b.	Derechos a recibir efectivo o equivalentes a largo plazo	0.00	0.00	0.00	0.00
c.	Bienes inmuebles, infraestructura y construcciones en proceso	0.00	0.00	0.00	0.00
d.	Bienes muebles	266,234.39	266,234.39	358,370.93	266,234.39
e.	Activos intangibles	358,370.93	358,370.93	358,370.93	358,370.93
f.	Depreciación, deterioro y amortización acumulada de bienes	-178,185.91	-178,185.91	-178,185.91	-178,185.91
g.	Activos diferidos	0.00	0.00	0.00	0.00
h.	Restimación por pérdida o deterioro de activos no circulantes	0.00	0.00	0.00	0.00
i.	Otros activos no circulantes	0.00	0.00	0.00	0.00
II.	Total del Pasivo (II=IIV+IIB)	0.00	0.00	0.00	0.00
IIB.	Total de Pasivos No Circulantes	0.00	0.00	0.00	0.00
	(IIB=a+b+c+d+e+f)				
III.	Hacienda Pública/ Patrimonio	446,419.41	446,419.41	769,939.36	446,419.41
IIV.	Hacienda Pública/ Patrimonio	0.00	0.00	0.00	0.00
	Contribuido (IIVa = a + b + c)				
a.	Aportaciones	0.00	0.00	0.00	0.00
b.	Donaciones de capital	0.00	0.00	0.00	0.00
c.	Actualización de la Hacienda Pública/ Patrimonio	0.00	0.00	0.00	0.00
IIV.	Hacienda Pública/ Patrimonio	437,139.92	437,139.92	405,939.92	437,139.92
	Generado (IIVB = a + b + c + d + e)				
a.	Resultados del Ejercicio (Ahorros/ Desahorro)	31,199.97	31,199.97	-612,633.11	31,199.97
b.	Resultados de Ejercicios Anteriores	433,956.15	433,956.15	1,048,139.32	433,956.15
c.	Revalúos	0.00	0.00	0.00	0.00
d.	Reservas	0.00	0.00	0.00	0.00
e.	Rectificaciones de Resultados de Ejercicios Anteriores	-28,925.29	-28,925.29	-28,925.29	-28,925.29
III.	Total del Activo (III=IIV+IIB)	690,454.90	690,454.90	769,939.36	690,454.90


Concepto	31 Marzo 2018	31 Diciembre 2017
III.C. Exceso o Insuficiencia en la Actualización de la Hacienda Pública/Patrimonio (III.C=a+b)	0.00	0.00
a. Resultado por Posición Monetaria Pública/Patrimonio (III.C=a+b)	0.00	0.00
b. Resultado por Tenencia de Activos no Monetarios	0.00	0.00
III. Total Hacienda Pública/Patrimonio (III=IIIA+IIIB+IIIC)	403,930.95	437,139.92
IV. Total del Pasivo y Hacienda Pública/Patrimonio (IV=II+III)	769,939.36	690,454.90

INFORME ANALÍTICO DE LA DEUDA PÚBLICA Y OTROS PASIVOS - LDE (F2)
 del 1 de enero al 31 de Marzo de 2018
 (PESOS)

Denominación de la Deuda Pública y Otros Pasivos	Saldo al 31 de diciembre de 2017 (B)	Disposiciones del Periodo (C)	Amortizaciones del Periodo (D)	Revaluaciones, Reclasificaciones y otros Ajustes (G)	Saldo Final (B+C+D+G)	Pago de intereses del Periodo (I)	Pago de comisiones y demás costos asociados durante el periodo (J)
1. Deuda Pública (1A+H)	0.00	0.00	0.00	0.00	0.00	0.00	0.00
A. Corto Plazo (Aa1+A2+H3)	0.00	0.00	0.00	0.00	0.00	0.00	0.00
a1: Instituciones de Crédito	0.00	0.00	0.00	0.00	0.00	0.00	0.00
a2: Titulos y Valores	0.00	0.00	0.00	0.00	0.00	0.00	0.00
a3: Arrendamientos Financieros	0.00	0.00	0.00	0.00	0.00	0.00	0.00
B. Largo Plazo (Ab1+B2+H3)	0.00	0.00	0.00	0.00	0.00	0.00	0.00
b1: Instituciones de Crédito	0.00	0.00	0.00	0.00	0.00	0.00	0.00
b2: Titulos y Valores	0.00	0.00	0.00	0.00	0.00	0.00	0.00
b3: Arrendamientos Financieros	0.00	0.00	0.00	0.00	0.00	0.00	0.00
2. Otros Pasivos	364,008.41	0.00	0.00	0.00	364,008.41	0.00	0.00
3. Total de la Deuda Pública y Otros Pasivos (3a1+3)	364,008.41	0.00	0.00	0.00	364,008.41	0.00	0.00
4. Deuda Contingente (Informativa)	0.00	0.00	0.00	0.00	0.00	0.00	0.00
5. Valor de Instrumentos Bono Capón Cero (Informativo)	0.00	0.00	0.00	0.00	0.00	0.00	0.00
6. Obligaciones a Corto Plazo (6a)	0.00	0.00	0.00	0.00	0.00	0.00	0.00
6a1: Obligaciones a Corto Plazo (Informativa)	0.00	0.00	0.00	0.00	0.00	0.00	0.00

INSTITUTO MUNICIPAL DE LA MUJER DE APODACA, NUEVO LEÓN
INFORME ANALÍTICO DE OBLIGACIONES DIFERENTES DE FINANCIAMIENTOS - LDF (E3)
del 1 de enero al 31 de Marzo de 2018
(PESOS)

CONCEPTO DE OBLIGACIONES DIFERENTES DE FINANCIAMIENTOS	ENERO	FEBRERO	MARZO	TOTAL
1. DEudas por pagar a largo plazo				
2. DEudas por pagar a corto plazo				
3. DEudas por pagar a mediano plazo				
4. DEudas por pagar a muy corto plazo				
5. DEudas por pagar a muy largo plazo				
6. DEudas por pagar a muy mediano plazo				
7. DEudas por pagar a muy corto plazo				
8. DEudas por pagar a muy largo plazo				
9. DEudas por pagar a muy mediano plazo				
10. DEudas por pagar a muy corto plazo				
11. DEudas por pagar a muy largo plazo				
12. DEudas por pagar a muy mediano plazo				
13. DEudas por pagar a muy corto plazo				
14. DEudas por pagar a muy largo plazo				
15. DEudas por pagar a muy mediano plazo				
16. DEudas por pagar a muy corto plazo				
17. DEudas por pagar a muy largo plazo				
18. DEudas por pagar a muy mediano plazo				
19. DEudas por pagar a muy corto plazo				
20. DEudas por pagar a muy largo plazo				
21. DEudas por pagar a muy mediano plazo				
22. DEudas por pagar a muy corto plazo				
23. DEudas por pagar a muy largo plazo				
24. DEudas por pagar a muy mediano plazo				
25. DEudas por pagar a muy corto plazo				
26. DEudas por pagar a muy largo plazo				
27. DEudas por pagar a muy mediano plazo				
28. DEudas por pagar a muy corto plazo				
29. DEudas por pagar a muy largo plazo				
30. DEudas por pagar a muy mediano plazo				
31. DEudas por pagar a muy corto plazo				
32. DEudas por pagar a muy largo plazo				
33. DEudas por pagar a muy mediano plazo				
34. DEudas por pagar a muy corto plazo				
35. DEudas por pagar a muy largo plazo				
36. DEudas por pagar a muy mediano plazo				
37. DEudas por pagar a muy corto plazo				
38. DEudas por pagar a muy largo plazo				
39. DEudas por pagar a muy mediano plazo				
40. DEudas por pagar a muy corto plazo				
41. DEudas por pagar a muy largo plazo				
42. DEudas por pagar a muy mediano plazo				
43. DEudas por pagar a muy corto plazo				
44. DEudas por pagar a muy largo plazo				
45. DEudas por pagar a muy mediano plazo				
46. DEudas por pagar a muy corto plazo				
47. DEudas por pagar a muy largo plazo				
48. DEudas por pagar a muy mediano plazo				
49. DEudas por pagar a muy corto plazo				
50. DEudas por pagar a muy largo plazo				
51. DEudas por pagar a muy mediano plazo				
52. DEudas por pagar a muy corto plazo				
53. DEudas por pagar a muy largo plazo				
54. DEudas por pagar a muy mediano plazo				
55. DEudas por pagar a muy corto plazo				
56. DEudas por pagar a muy largo plazo				
57. DEudas por pagar a muy mediano plazo				
58. DEudas por pagar a muy corto plazo				
59. DEudas por pagar a muy largo plazo				
60. DEudas por pagar a muy mediano plazo				
61. DEudas por pagar a muy corto plazo				
62. DEudas por pagar a muy largo plazo				
63. DEudas por pagar a muy mediano plazo				
64. DEudas por pagar a muy corto plazo				
65. DEudas por pagar a muy largo plazo				
66. DEudas por pagar a muy mediano plazo				
67. DEudas por pagar a muy corto plazo				
68. DEudas por pagar a muy largo plazo				
69. DEudas por pagar a muy mediano plazo				
70. DEudas por pagar a muy corto plazo				
71. DEudas por pagar a muy largo plazo				
72. DEudas por pagar a muy mediano plazo				
73. DEudas por pagar a muy corto plazo				
74. DEudas por pagar a muy largo plazo				
75. DEudas por pagar a muy mediano plazo				
76. DEudas por pagar a muy corto plazo				
77. DEudas por pagar a muy largo plazo				
78. DEudas por pagar a muy mediano plazo				
79. DEudas por pagar a muy corto plazo				
80. DEudas por pagar a muy largo plazo				
81. DEudas por pagar a muy mediano plazo				
82. DEudas por pagar a muy corto plazo				
83. DEudas por pagar a muy largo plazo				
84. DEudas por pagar a muy mediano plazo				
85. DEudas por pagar a muy corto plazo				
86. DEudas por pagar a muy largo plazo				
87. DEudas por pagar a muy mediano plazo				
88. DEudas por pagar a muy corto plazo				
89. DEudas por pagar a muy largo plazo				
90. DEudas por pagar a muy mediano plazo				
91. DEudas por pagar a muy corto plazo				
92. DEudas por pagar a muy largo plazo				
93. DEudas por pagar a muy mediano plazo				
94. DEudas por pagar a muy corto plazo				
95. DEudas por pagar a muy largo plazo				
96. DEudas por pagar a muy mediano plazo				
97. DEudas por pagar a muy corto plazo				
98. DEudas por pagar a muy largo plazo				
99. DEudas por pagar a muy mediano plazo				
100. DEudas por pagar a muy corto plazo				



INSTITUTO MUNICIPAL DE LA MUJER DE APODACA, NUEVO LEÓN


BALANCE PRESUPUESTARIO - LDF (F4)
Del 1 de Enero al 31 de Marzo de 2018
(PESOS)

Concepto	Estimado/ Aprobado	Devengado	Recaudado/ Pagado
A. Ingresos Totales (A=A1+A2+A3)	4,038,019.00	1,607,687.04	1,003,388.40
A1. Ingresos de Libre Disposición	4,038,019.00	1,607,687.04	1,003,388.40
A2. Transferencias Federales Etiquetadas	0.00	0.00	0.00
A3. Financiamiento Neto	0.00	0.00	0.00
B. Egresos Presupuestarios (B=B1+B2)	4,038,019.00	960,128.62	952,349.98
B1. Gasto No Etiquetado	4,038,019.00	960,128.62	952,349.98
(sin incluir Amortización de la Deuda Pública)			
B2. Gasto Etiquetado	0.00	0.00	0.00
(sin incluir Amortización de la Deuda Pública)			
C. Remanentes del Ejercicio Anterior (C=C1+C2)	0.00	65,185.95	61,705.95
C1. Remanentes de Libre Disposición aplicados en el periodo	0.00	65,185.95	61,705.95
C2. Remanentes de Transferencias Federales Etiquetadas aplicados en el periodo	0.00	0.00	0.00
I. Balance Presupuestario (I=A-B+C)	0.00	112,744.37	112,744.37
II. Balance Presupuestario sin Financiamiento Neto (II=I-A3)	0.00	112,744.37	112,744.37
III. Balance Presupuestario sin Financiamiento Neto y sin Remanentes del Ejercicio Anterior (III=II-C)	0.00	47,558.42	51,038.42
G. Intereses, Comisiones y Gastos de la Deuda (E=E1+E2)	0.00	0.00	0.00
E1. Intereses, Comisiones y Gastos de la Deuda con Gasto No Etiquetado	0.00	0.00	0.00
E2. Intereses, Comisiones y Gastos de la Deuda con Gasto Etiquetado	0.00	0.00	0.00
IV. Balance Primario (IV=III-E)	0.00	47,558.42	51,038.42
F. Financiamiento (F=F1+F2)	0.00	0.00	0.00
F1. Financiamiento con Fuente de Pago de Ingresos de Libre Disposición	0.00	0.00	0.00
F2. Financiamiento con Fuente de Pago de Transferencias Federales Etiquetadas	0.00	0.00	0.00
G. Amortización de la Deuda (G=G1+G2)	0.00	0.00	0.00
G1. Amortización de la Deuda Pública con Gasto No Etiquetado	0.00	0.00	0.00
G2. Amortización de la Deuda Pública con Gasto Etiquetado	0.00	0.00	0.00
A3. Financiamiento Neto (A3=F-G)	0.00	0.00	0.00

INSTITUTO MUNICIPAL DE LA MUJER DE APODACA, NUEVO LEÓN

BALANCE PRESUPUESTARIO - LDF (F4)
Del 1 de Enero al 31 de Marzo de 2018
(PESOS)

Concepto	Estimado/ Aprobado	Devengado	Percibido/ Pagado
A1. Ingresos de Libre Disposición	4,038,019.00	1,007,487.04	1,007,388.40
A3.1 Financiamiento Neto con Fuente de Pago de Ingresos de Libre Disposición (A3.1-Fi-G1)	0.00	0.00	0.00
F1. Financiamiento con Fuente de Pago de Ingresos de Libre Disposición	0.00	0.00	0.00
G1. Amortización de la Deuda Pública con Gasto No Etiquetado	0.00	0.00	0.00
B1. Gasto No Etiquetado (sin incluir Amortización de la Deuda Pública)	4,038,019.00	966,129.62	952,344.98
C1. Remanentes de Ingresos de Libre Disposición aplicados en el periodo)	0.00	65,185.95	61,705.95
V. Balance Presupuestario de Recursos Disponibles (V=A1+A3.1+BI+CI)	0.00	112,744.37	112,744.37
VI. Balance Presupuestario de Recursos Disponibles sin Financiamiento Neto (VI=V-A3.1)	0.00	112,744.37	112,744.37
A2. Transferencias Federales Etiquetadas	0.00	0.00	0.00
A3.2 Financiamiento Neto con Fuente de Pago de Transferencias Federales Etiquetadas (A3.2+FP-G2)	0.00	0.00	0.00
F2. Financiamiento con Fuente de Pago de Transferencias Federales Etiquetadas	0.00	0.00	0.00
G2. Amortización de la Deuda Pública con Gasto Etiquetado	0.00	0.00	0.00
B2. Gasto Etiquetado (sin incluir Amortización de la Deuda Pública)	0.00	0.00	0.00
C2. Remanentes de Transferencias Federales Etiquetadas aplicados en el periodo)	0.00	0.00	0.00
VII. Balance Presupuestario de Recursos Etiquetados (VII=A2+A3.2+B2+C2)	0.00	0.00	0.00
VIII. Balance Presupuestario de Recursos Etiquetados sin Financiamiento Neto (VIII=VII-A3.2)	0.00	0.00	0.00




Concepto	Estimado	Ampliaciones/ Reducciones	Modificado	Revergado	Recaudado	Diferencia
A. Impuestos	0.00	0.00	0.00	0.00	0.00	0.00
B. Cotas y Aportaciones de Seguridad Social	0.00	0.00	0.00	0.00	0.00	0.00
C. Contribuciones de Mejoras	0.00	0.00	0.00	0.00	0.00	0.00
D. Derechos	0.00	0.00	0.00	0.00	0.00	0.00
E. Productos	0.00	0.00	0.00	0.00	0.00	0.00
F. Aprovechamientos	0.00	0.00	0.00	0.00	0.00	0.00
G. Ingresos por Ventas de Bienes y Servicios	0.00	0.00	0.00	0.00	0.00	0.00
H. Participaciones (H=h1+h2+h3+h4+h5+h6+h7+h8+h9+h10+h11)	0.00	0.00	0.00	0.00	0.00	0.00
h1) Fondo General de Participaciones	0.00	0.00	0.00	0.00	0.00	0.00
h2) Fondo de Fomento Municipal	0.00	0.00	0.00	0.00	0.00	0.00
h3) Fondo de Fiscalización y Recaudación	0.00	0.00	0.00	0.00	0.00	0.00
h4) Fondo de Compensación	0.00	0.00	0.00	0.00	0.00	0.00
h5) Fondo de Extracción de Hidrocarburos	0.00	0.00	0.00	0.00	0.00	0.00
h6) Impuesto Especial Sobre Producción y Servicios	0.00	0.00	0.00	0.00	0.00	0.00
h7) 0.136) de la Recaudación Federal Participable	0.00	0.00	0.00	0.00	0.00	0.00
h8) 3.17) Sobre Extracción de Petróleo	0.00	0.00	0.00	0.00	0.00	0.00
h9) Gasolina y Diesel	0.00	0.00	0.00	0.00	0.00	0.00
h10) Fondo del Impuesto Sobre la Renta	0.00	0.00	0.00	0.00	0.00	0.00
h11) Fondo de Estabilización de los Ingresos de las Entidades Federativas	0.00	0.00	0.00	0.00	0.00	0.00
I. Incentivos Derivados de la Colaboración Fiscal(I=i1+i2+i3+i4+i5)	0.00	0.00	0.00	0.00	0.00	0.00
i1) Tenencia o Uso de Vehículos	0.00	0.00	0.00	0.00	0.00	0.00
i2) Fondo de Compensación ISAN	0.00	0.00	0.00	0.00	0.00	0.00
i3) Impuesto Sobre Automóviles Nuevos	0.00	0.00	0.00	0.00	0.00	0.00
i4) Fondo de Compensación de Repesos-Intermedios	0.00	0.00	0.00	0.00	0.00	0.00
i5) Otros Incentivos Económicos	0.00	0.00	0.00	0.00	0.00	0.00
J. Transferencias	4,038,019.00	769.58	4,038,787.58	1,007,887.04	1,003,399.40	-3,034,830.60
K. Convenios	0.00	0.00	0.00	0.00	0.00	0.00
L. Otros Ingresos de Libre Disposición (L=l1+l2)	0.00	0.00	0.00	0.00	0.00	0.00
l1) Participaciones en Ingresos Locales	0.00	0.00	0.00	0.00	0.00	0.00
l2) Otros Ingresos de Libre Disposición	0.00	0.00	0.00	0.00	0.00	0.00
M. Total de Ingresos de Libre Disposición (M=A+B+C+D+E+F+G+H+I+J+K+L)	4,038,019.00	769.58	4,038,787.58	1,007,887.04	1,003,399.40	-3,034,830.60
Ingresos Excedentes de Ingresos de Libre Disposición						0.00

Concepto	Estimado	Ampliaciones/ Reducciones	Modificado	Devengado	Recaudado	Diferencia
A. Aportaciones (A=a1+a2+a3+a4+a5+a6+a7+a8)	0.00	0.00	0.00	0.00	0.00	0.00
a1) Fondo de Aportaciones para la Modalidad Educativa y Gasto Operativo	0.00	0.00	0.00	0.00	0.00	0.00
a2) Fondo de Aportaciones para los Servicios de Salud	0.00	0.00	0.00	0.00	0.00	0.00
a3) Fondo de Aportaciones para la Infraestructura Social	0.00	0.00	0.00	0.00	0.00	0.00
a4) Fondo de Aportaciones para el Fortalecimiento de los Municipios y de las Demarcaciones Territoriales del Distrito Federal	0.00	0.00	0.00	0.00	0.00	0.00
a5) Fondo de Aportaciones Múltiples	0.00	0.00	0.00	0.00	0.00	0.00
a6) Fondo de Aportaciones para la Educación Tecnológica y de Adultos	0.00	0.00	0.00	0.00	0.00	0.00
a7) Fondo de Aportaciones para la Seguridad Pública de los Estados y del Distrito Federal	0.00	0.00	0.00	0.00	0.00	0.00
a8) Fondo de Aportaciones para el Fortalecimiento de las Entidades Federativas	0.00	0.00	0.00	0.00	0.00	0.00
B. Convenios (B=b1+b2+b3+b4)	0.00	0.00	0.00	0.00	0.00	0.00
b1) Convenios de Protección Social en Salud	0.00	0.00	0.00	0.00	0.00	0.00
b2) Convenios de Descentralización	0.00	0.00	0.00	0.00	0.00	0.00
b3) Convenios de Reasignación	0.00	0.00	0.00	0.00	0.00	0.00
b4) Otros convenios y subsidios	0.00	0.00	0.00	0.00	0.00	0.00
C. Fondos Distintos de Aportaciones (C=c1+c2)	0.00	0.00	0.00	0.00	0.00	0.00
c1) Fondo para Entidades Federativas y Municipios Productores de Hidrocarburos	0.00	0.00	0.00	0.00	0.00	0.00
c2) Fondo Minero	0.00	0.00	0.00	0.00	0.00	0.00
D. Transferencias, Subsidios y Subvenciones, y Pensiones y Subvenciones	0.00	0.00	0.00	0.00	0.00	0.00
E. Otras Transferencias Federales Estiguetadas	0.00	0.00	0.00	0.00	0.00	0.00
F. Total de Transferencias Federales Estiguetadas (F = A + B + C + D + E)	0.00	0.00	0.00	0.00	0.00	0.00
G. Ingresos Derivados de Financiamientos (G = A1 + A2)	0.00	0.00	0.00	0.00	0.00	0.00
H. Total de Ingresos (H = F + G)	0.00	0.00	0.00	0.00	0.00	0.00
I. Ingresos Derivados de Financiamientos (I = A + B + C + D + E + F + G)	0.00	0.00	0.00	0.00	0.00	0.00
J. Total de Ingresos (J = I + H + I1)	4,038,019.00	768.98	4,038,787.98	1,907,687.04	1,003,088.40	-3,035,708.94

ESTADO ANALÍTICO DEL EJERCICIO DEL PRESUPUESTO DE EGRESOS DETALLADO - LDF (F6a)
 (CLASIFICACIÓN POR OBJETO DEL GASTO)
 Del 1 de Enero al 31 de Marzo de 2018
 (PESOS)

Concepto	Aprobado	Ampliaciones/ Reducciones	Modificado	Devengado	Pagado	Subejercicio
1. Gasto No Etiquetado (1=A+B+C+D+E+F+G+H+I)	4,038,919.00	166,735.00	4,204,754.00	960,128.62	952,349.98	3,254,404.02
A. Servicios Personales (Aa1+A2+A3+A4+A5+A6+A7)	2,521,068.00	0.00	2,521,068.00	591,810.19	591,810.19	1,929,257.81
a1) Remuneraciones al Personal de Carácter Permanente	1,587,000.00	20,115.00	1,607,115.00	388,912.00	388,912.00	1,218,203.00
a2) Remuneraciones al Personal de Carácter Transitorio	536,165.00	-23,293.00	512,872.00	161,850.19	161,850.19	351,021.81
a3) Remuneraciones Adicionales y Especiales	303,403.00	3,178.00	306,581.00	21,548.00	21,548.00	285,033.00
a4) Seguridad Social	0.00	0.00	0.00	0.00	0.00	0.00
a5) Otras Prestaciones Sociales y Económicas	94,500.00	0.00	94,500.00	19,500.00	19,500.00	75,000.00
a6) Prestaciones	0.00	0.00	0.00	0.00	0.00	0.00
a7) Pago de Estímulos a Servidores Públicos	0.00	0.00	0.00	0.00	0.00	0.00
B. Materiales y Suministros (B1+B2+B3+B4+B5+B6+B7+B8+B9)	350,499.00	76,444.52	426,943.52	196,700.76	196,700.76	329,242.76
B1) Materiales de Administración, Emisión de Documentos y Artículos	196,013.03	5,129.20	201,142.23	12,826.40	12,826.40	188,315.83
B2) Alimentos y Utensilios	114,231.98	52,048.02	166,280.00	61,061.63	61,061.63	105,218.37
B3) Materias Primas y Materias de Producción y Comercialización	45,678.42	239.40	45,917.82	3,742.73	3,742.73	42,175.09
B4) Materias y Artículos de Construcción y de Reparación	15,339.77	1,950.00	17,289.77	0.00	0.00	17,289.77
B5) Productos Químicos, Farmacéuticos y de Laboratorio	1,336.00	0.00	1,336.00	0.00	0.00	1,336.00
B6) Combustibles, Publicantes y Aditivos	59,400.00	0.00	59,400.00	6,000.00	6,000.00	44,400.00
B7) Vestuario, Blancos, Preadas de Protección y Artículos Deportivos	10,289.80	17,077.90	27,367.70	22,620.00	22,620.00	4,747.70
B8) Materiales y Suministros para Seguridad	0.00	0.00	0.00	0.00	0.00	0.00
B9) Herramientas, Refacciones y Accesorios Menores	7,210.00	0.00	7,210.00	450.00	450.00	6,760.00
C. Servicios Generales (C=1+C2+C3+C4+C5+C6+C7+C8+C9)	1,166,452.00	90,290.48	1,256,742.48	261,617.67	253,839.03	999,124.81
C1) Servicios Básicos	155,400.00	0.00	155,400.00	15,973.01	15,973.01	139,426.99
C2) Servicios de Arrendamiento	403,556.50	25,748.00	429,304.50	429,304.50	429,304.50	0.00
C3) Servicios Profesionales, Científicos, Técnicos y Otros Servicios	396,101.00	52,477.20	448,578.20	19,796.40	19,796.40	428,781.80
C4) Servicios Financieros, Bancarios y Comerciales	10,800.00	0.00	10,800.00	1,801.38	1,801.38	8,998.62
C5) Servicios de Instalación, Reparación, Mantenimiento y Conservación	32,160.00	5,000.00	37,160.00	0.00	0.00	37,160.00
C6) Servicios de Comunicación Social y Publicidad	92,758.00	5,769.00	98,527.00	42,954.80	42,954.80	55,572.20
C7) Servicios de Traslado y Viajes	2,280.00	0.00	2,280.00	20.00	20.00	2,260.00
C8) Servicios Oficiales	16,832.50	1,296.28	18,128.78	3,661.78	3,661.78	14,467.00
C9) Otros Servicios Generales	56,583.00	0.00	56,583.00	10,823.04	8,924.40	44,241.96
D. Transferencias, Asignaciones, Subsidios y Otras Ayudas	0.00	0.00	0.00	0.00	0.00	0.00
D1) Transferencias Internas y Asignaciones al Sector Público	0.00	0.00	0.00	0.00	0.00	0.00
D2) Transferencias al Resto del Sector Público	0.00	0.00	0.00	0.00	0.00	0.00
D3) Subsidios y Asignaciones	0.00	0.00	0.00	0.00	0.00	0.00
D4) Ayudas Sociales	0.00	0.00	0.00	0.00	0.00	0.00
D5) Pensiones y Jubilaciones	0.00	0.00	0.00	0.00	0.00	0.00
D6) Transferencias a Fiduciarios, Mandatos y Otros Analógicos	0.00	0.00	0.00	0.00	0.00	0.00
D7) Transferencias a la Seguridad Social	0.00	0.00	0.00	0.00	0.00	0.00
D8) Donativos	0.00	0.00	0.00	0.00	0.00	0.00
D9) Transferencias al Exterio	0.00	0.00	0.00	0.00	0.00	0.00

ESTADO ANALÍTICO DEL EJERCICIO DEL PRESUPUESTO DE EGRESOS DETALLADO - LDE (E6a)
 (CLASIFICACIÓN POR OBJETO DEL GASTO)
 Del 1 de Enero al 31 de Marzo de 2018
 (PESOS)

Concepto	Aprobado	Ampliaciones/ Reducciones	Modificado	Devengado	Pagado	Subejercicio
E. Bienes Muebles, Inmuebles e Intangibles (E=el+e2+e3+e4+e5+e6+e7+e8+e9)	0.00	0.00	0.00	0.00	0.00	0.00
e1) Mobiliario y Equipo de Administración	0.00	0.00	0.00	0.00	0.00	0.00
e2) Mobiliario y Equipo Educativo y Recreativo	0.00	0.00	0.00	0.00	0.00	0.00
e3) Equipo e Instrumental Médico y de Laboratorio	0.00	0.00	0.00	0.00	0.00	0.00
e4) Vehículos y Equipo de Transporte	0.00	0.00	0.00	0.00	0.00	0.00
e5) Equipo de Defensa y Seguridad	0.00	0.00	0.00	0.00	0.00	0.00
e6) Maquinaria, Otros Equipos y Herramientas	0.00	0.00	0.00	0.00	0.00	0.00
e7) Activos Biológicos	0.00	0.00	0.00	0.00	0.00	0.00
e8) Bienes Inmuebles	0.00	0.00	0.00	0.00	0.00	0.00
e9) Activos Intangibles	0.00	0.00	0.00	0.00	0.00	0.00
F. Inversión Pública (F=f1+f2+f3)	0.00	0.00	0.00	0.00	0.00	0.00
f1) Obra Pública en Bienes de Dominio Público	0.00	0.00	0.00	0.00	0.00	0.00
f2) Obra Pública en Bienes Propios	0.00	0.00	0.00	0.00	0.00	0.00
f3) Proyectos Productivos y Acciones de Fomento	0.00	0.00	0.00	0.00	0.00	0.00
G. Inversiones Financieras y Otras Provisiones (G=g1+g2+g3+g4+g5+g6+g7)	0.00	0.00	0.00	0.00	0.00	0.00
g1) Inversiones Para el Fomento de Actividades Productivas	0.00	0.00	0.00	0.00	0.00	0.00
g2) Acciones y Participaciones de Capital	0.00	0.00	0.00	0.00	0.00	0.00
g3) Compra de Títulos y Valores	0.00	0.00	0.00	0.00	0.00	0.00
g4) Concesión de Préstamos	0.00	0.00	0.00	0.00	0.00	0.00
g5) Inversiones en Fideicomisos, Mandatos y Otros Análogos	0.00	0.00	0.00	0.00	0.00	0.00
Fideicomiso de Desastres Naturales (Informativo)	0.00	0.00	0.00	0.00	0.00	0.00
g6) Otras Inversiones Financieras	0.00	0.00	0.00	0.00	0.00	0.00
g7) Provisiones para Contingencias y Otras erogaciones Especiales	0.00	0.00	0.00	0.00	0.00	0.00
H. Participaciones y Aportaciones (H=h1+h2+h3)	0.00	0.00	0.00	0.00	0.00	0.00
h1) Participaciones	0.00	0.00	0.00	0.00	0.00	0.00
h2) Aportaciones	0.00	0.00	0.00	0.00	0.00	0.00
h3) Convenios	0.00	0.00	0.00	0.00	0.00	0.00
I. Deuda Pública (I=i1+i2+i3+i4+i5+i6+i7)	0.00	0.00	0.00	0.00	0.00	0.00
i1) Amortización de la Deuda Pública	0.00	0.00	0.00	0.00	0.00	0.00
i2) Intereses de la Deuda Pública	0.00	0.00	0.00	0.00	0.00	0.00
i3) Costos de la Deuda Pública	0.00	0.00	0.00	0.00	0.00	0.00
i4) Gastos de la Deuda Pública	0.00	0.00	0.00	0.00	0.00	0.00
i5) Costo por Coberturas	0.00	0.00	0.00	0.00	0.00	0.00
i6) Apoyos Financieros	0.00	0.00	0.00	0.00	0.00	0.00
i7) Ayudes de Ejecución Financiera Anteriores (AUEFAS)	0.00	0.00	0.00	0.00	0.00	0.00

ESTADO ANALÍTICO DEL EJERCICIO DEL PRESUPUESTO DE EGRESOS DETALLADO - LDF (F6a)
 (CLASIFICACIÓN POR OBJETO DEL GASTO)
 Del 1 de Enero al 31 de Marzo de 2018
 (PESOS)

Concepto	Aprobado	Ampliaciones/ Reducciones	Modificado	Devengado	Pagado	Subejercicio
II. Gasto Estructurado (II=A+B+C+D+E+F+G+H+I)	0.00	0.00	0.00	0.00	0.00	0.00
A. Servicios Personales (Aa1+A2+A3+A4+A5+A6+A7)	0.00	0.00	0.00	0.00	0.00	0.00
a1) Remuneraciones al Personal de Carácter Permanente	0.00	0.00	0.00	0.00	0.00	0.00
a2) Remuneraciones al Personal de Carácter Transitorio	0.00	0.00	0.00	0.00	0.00	0.00
a3) Remuneraciones Adicionales y Respetales	0.00	0.00	0.00	0.00	0.00	0.00
a4) Seguridad Social	0.00	0.00	0.00	0.00	0.00	0.00
a5) Otras Prestaciones Sociales y Económicas	0.00	0.00	0.00	0.00	0.00	0.00
a6) Previsiones	0.00	0.00	0.00	0.00	0.00	0.00
a7) Pago de Contribuciones a Servidores Públicos	0.00	0.00	0.00	0.00	0.00	0.00
B. Materiales y Suministros (B=b1+B2+B3+B4+B5+B6+B7+B8+B9)	0.00	0.00	0.00	0.00	0.00	0.00
b1) Materiales de Administración, Emisión de Documentos y Artículos	0.00	0.00	0.00	0.00	0.00	0.00
Oficiales	0.00	0.00	0.00	0.00	0.00	0.00
b2) Alimentos y Utensilios	0.00	0.00	0.00	0.00	0.00	0.00
b3) Materias primas y Materiales de Producción y Comercialización	0.00	0.00	0.00	0.00	0.00	0.00
b4) Materiales y Artículos de Construcción y de Reparación	0.00	0.00	0.00	0.00	0.00	0.00
b5) Productos Químicos, Farmacéuticos y de Laboratorio	0.00	0.00	0.00	0.00	0.00	0.00
b6) Combustibles, Lubrificantes y Aditivos	0.00	0.00	0.00	0.00	0.00	0.00
b7) Vehículos, Bienes, Frenas de Protección y Artículos Deportivos	0.00	0.00	0.00	0.00	0.00	0.00
b8) Materiales y Suministros Para Seguridad	0.00	0.00	0.00	0.00	0.00	0.00
b9) Herramientas, Refacciones y Accesorios Menores	0.00	0.00	0.00	0.00	0.00	0.00
C. Servicios Generales (C=c1+c2+c3+c4+c5+c6+c7+c8+c9)	0.00	0.00	0.00	0.00	0.00	0.00
c1) Servicios Básicos	0.00	0.00	0.00	0.00	0.00	0.00
c2) Servicios de Arrendamiento	0.00	0.00	0.00	0.00	0.00	0.00
c3) Servicios Profesionales, Científicos, Técnicos y Otros Servicios	0.00	0.00	0.00	0.00	0.00	0.00
c4) Servicios financieros, Bancarios y Comerciales	0.00	0.00	0.00	0.00	0.00	0.00
c5) Servicios de Instalación, Reparación, Mantenimiento y Conservación	0.00	0.00	0.00	0.00	0.00	0.00
c6) Servicios de Comunicación Social y Publicidad	0.00	0.00	0.00	0.00	0.00	0.00
c7) Servicios de Traslado y Viajes	0.00	0.00	0.00	0.00	0.00	0.00
c8) Servicios Oficiales	0.00	0.00	0.00	0.00	0.00	0.00
c9) Otros Servicios Generales	0.00	0.00	0.00	0.00	0.00	0.00
D. Transferencias, Asignaciones, Subsidios y Otras Ayudas	0.00	0.00	0.00	0.00	0.00	0.00
(D=d1+D2+D3+D4+D5+D6+D7+D8+D9)	0.00	0.00	0.00	0.00	0.00	0.00
d1) Transferencias Internas y Asignaciones al Sector Público	0.00	0.00	0.00	0.00	0.00	0.00
d2) Transferencias al Resto del Sector Público	0.00	0.00	0.00	0.00	0.00	0.00
d3) Subsidios y Subvenciones	0.00	0.00	0.00	0.00	0.00	0.00
d4) Ayudas Sociales	0.00	0.00	0.00	0.00	0.00	0.00
d5) Pensiones y Jubilaciones	0.00	0.00	0.00	0.00	0.00	0.00
d6) Transferencias a Entes Públicos, Mandatos y Otros Analógicos	0.00	0.00	0.00	0.00	0.00	0.00
d7) Transferencias a la Seguridad Social	0.00	0.00	0.00	0.00	0.00	0.00
d8) Bonifios	0.00	0.00	0.00	0.00	0.00	0.00
d9) Transferencias al Exterior	0.00	0.00	0.00	0.00	0.00	0.00

ESTADO ANALÍTICO DEL EJERCICIO DEL PRESUPUESTO DE EGRESOS DETALLADO - LDR (F6a)
 (CLASIFICACIÓN POR OBJETO DEL GASTO)
 Del 1 de Enero al 31 de Marzo de 2018
 (PESOS)

Concepto	Aprobado	Ampliaciones/ Reducciones	Modificado	Devengado	Pagado	Subejercicio
E. Bienes Muebles, Inmuebles e Intangibles (E=e1+e2+e3+e4+e5+e6+e7+e8+e9)	0.00	0.00	0.00	0.00	0.00	0.00
e1) Mobiliario y Equipo de Administración	0.00	0.00	0.00	0.00	0.00	0.00
e2) Mobiliario y Equipo Educativo y Recreativo	0.00	0.00	0.00	0.00	0.00	0.00
e3) Equipo e Instrumental Médico y de Laboratorio	0.00	0.00	0.00	0.00	0.00	0.00
e4) Vehículos y Equipo de Transporte	0.00	0.00	0.00	0.00	0.00	0.00
e5) Equipo de Defensa y Seguridad	0.00	0.00	0.00	0.00	0.00	0.00
e6) Maquinaria, Otros Equipos y Herramientas	0.00	0.00	0.00	0.00	0.00	0.00
e7) Activos Biológicos	0.00	0.00	0.00	0.00	0.00	0.00
e8) Bienes Inmuebles	0.00	0.00	0.00	0.00	0.00	0.00
e9) Activos Intangibles	0.00	0.00	0.00	0.00	0.00	0.00
F. Inversión Pública (F=f1+f2+f3)	0.00	0.00	0.00	0.00	0.00	0.00
f1) Obra Pública en Bienes de Dominio Público	0.00	0.00	0.00	0.00	0.00	0.00
f2) Obra Pública en Bienes Propios	0.00	0.00	0.00	0.00	0.00	0.00
f3) Proyectos Productivos y Acciones de Fomento	0.00	0.00	0.00	0.00	0.00	0.00
G. Inversiones Financieras y Otras Provisiones (G=g1+g2+g3+g4+g5+g6+g7)	0.00	0.00	0.00	0.00	0.00	0.00
g1) Inversiones para el Fomento de Actividades Productivas	0.00	0.00	0.00	0.00	0.00	0.00
g2) Acciones y Participaciones de Capital	0.00	0.00	0.00	0.00	0.00	0.00
g3) Compra de Títulos y Valores	0.00	0.00	0.00	0.00	0.00	0.00
g4) Concesión de Préstamos	0.00	0.00	0.00	0.00	0.00	0.00
g5) Inversiones en Fideicomisos, Mandatos y Otros Análogos	0.00	0.00	0.00	0.00	0.00	0.00
Fideicomiso de Pesasres Naturales (Informativo)	0.00	0.00	0.00	0.00	0.00	0.00
g6) Otras Inversiones Financieras	0.00	0.00	0.00	0.00	0.00	0.00
g7) Provisiones para Contingencias y Otras Ergoneciones Especiales	0.00	0.00	0.00	0.00	0.00	0.00
H. Participaciones y Aportaciones (H=h1+h2+h3)	0.00	0.00	0.00	0.00	0.00	0.00
h1) Participaciones	0.00	0.00	0.00	0.00	0.00	0.00
h2) Aportaciones	0.00	0.00	0.00	0.00	0.00	0.00
h3) Convenios	0.00	0.00	0.00	0.00	0.00	0.00
I. Deuda Pública (I=i1+i2+i3+i4+i5+i6+i7)	0.00	0.00	0.00	0.00	0.00	0.00
i1) Amortización de la Deuda Pública	0.00	0.00	0.00	0.00	0.00	0.00
i2) Intereses de la Deuda Pública	0.00	0.00	0.00	0.00	0.00	0.00
i3) Comisiones de la Deuda Pública	0.00	0.00	0.00	0.00	0.00	0.00
i4) Gastos de la Deuda Pública	0.00	0.00	0.00	0.00	0.00	0.00
i5) Costo por Coberturas	0.00	0.00	0.00	0.00	0.00	0.00
i6) Apoyos Financieros	0.00	0.00	0.00	0.00	0.00	0.00
i7) Adednos de Ejercicios Fiscales Anteriores (ARRAOS)	0.00	0.00	0.00	0.00	0.00	0.00
III. Total de Egresos (III = I + II)	4,039,019.00	166,735.00	4,204,754.00	365,129.52	952,349.98	3,244,423.39

INSTITUTO MUNICIPAL DE LA MUJER DE APODACA, NUEVO LEÓN

ESTADO ANALÍTICO DEL EJERCICIO DEL PRESUPUESTO DE EGRESOS DETALLADO - LPE (F66)
 (CLASIFICACIÓN ADMINISTRATIVA)
 Del 1 de Enero al 31 de Marzo de 2018
 (PESOS)

Concepto	Aprobado	Ampliaciones/ Reducciones	Modificado	Devengado	Pagado	Subejercicio
1. GASTO NO EJECUTADO	4,038,019.00	166,735.00	4,204,754.00	960,128.62	952,349.98	3,244,625.38
01 INSTITUTO MUNICIPAL DE LA MUJER APODACA, NUEVO LEÓN.	4,038,019.00	166,735.00	4,204,754.00	960,128.62	952,349.98	3,244,625.38
11. GASTO EJECUTADO	0.00	0.00	0.00	0.00	0.00	0.00
01 INSTITUTO MUNICIPAL DE LA MUJER APODACA, NUEVO LEÓN.	0.00	0.00	0.00	0.00	0.00	0.00
111. Total de Egresos (III = I + II)	4,038,019.00	166,735.00	4,204,754.00	960,128.62	952,349.98	3,244,625.38

ESTADO ANALÍTICO DEL EJERCICIO DEL PRESUPUESTO DE EGRESOS DETALLADO - LDF (F6c)
 (CLASIFICACIÓN FUNCIONAL)
 Del 1 de Enero al 31 de Marzo de 2018
 (PESOS)

Concepto	Aprobado	Ampliaciones/ Reducciones	Modificado	Devengado	Pagado	Sobresaliente
I. Gasto No Etiquetado (I=A+B+C+D)	4,038,919.00	166,735.00	4,204,754.00	960,128.62	952,349.98	3,244,625.38
A. Gobierno (A=a1+a2+a3+a4+a5+a6+a7+a8)	0.00	0.00	0.00	0.00	0.00	0.00
a1) Legislación	0.00	0.00	0.00	0.00	0.00	0.00
a2) Justicia	0.00	0.00	0.00	0.00	0.00	0.00
a3) Coordinación de la política de gobierno	0.00	0.00	0.00	0.00	0.00	0.00
a4) Relaciones Exteriores	0.00	0.00	0.00	0.00	0.00	0.00
a5) Asuntos Financieros y Hacendarios	0.00	0.00	0.00	0.00	0.00	0.00
a6) Seguridad Nacional	0.00	0.00	0.00	0.00	0.00	0.00
a7) Asuntos de Orden Público y de Seguridad Interior	0.00	0.00	0.00	0.00	0.00	0.00
a8) Otros Servicios Generales	0.00	0.00	0.00	0.00	0.00	0.00
B. Desarrollo Social (B=b1+b2+b3+b4+b5+b6+b7)	4,038,919.00	166,735.00	4,204,754.00	960,128.62	952,349.98	3,244,625.38
b1) Protección Ambiental	0.00	0.00	0.00	0.00	0.00	0.00
b2) Vivienda y Servicios a la Comunidad	0.00	0.00	0.00	0.00	0.00	0.00
b3) Salud	0.00	0.00	0.00	0.00	0.00	0.00
b4) Recreación, Cultura y Otras Manifestaciones Sociales	0.00	0.00	0.00	0.00	0.00	0.00
b5) Educación	0.00	0.00	0.00	0.00	0.00	0.00
b6) Protección Social	0.00	0.00	0.00	0.00	0.00	0.00
b7) Otros Asuntos Sociales	0.00	0.00	0.00	0.00	0.00	0.00
C. Desarrollo Económico (C=c1+c2+c3+c4+c5+c6+c7+c8+c9)	0.00	0.00	0.00	0.00	0.00	0.00
c1) Asuntos Económicos, Comerciales y Laborales en general	0.00	0.00	0.00	0.00	0.00	0.00
c2) Agropecuaria, Silvicultura, Pesca y Caza	0.00	0.00	0.00	0.00	0.00	0.00
c3) Combustibles y Energía	0.00	0.00	0.00	0.00	0.00	0.00
c4) Minería, Manufacturas y Construcción	0.00	0.00	0.00	0.00	0.00	0.00
c5) Transporte	0.00	0.00	0.00	0.00	0.00	0.00
c6) Comunicaciones	0.00	0.00	0.00	0.00	0.00	0.00
c7) Turismo	0.00	0.00	0.00	0.00	0.00	0.00
c8) Ciencia, Tecnología e Innovación	0.00	0.00	0.00	0.00	0.00	0.00
c9) Otras Industrias y Otros Asuntos Económicos	0.00	0.00	0.00	0.00	0.00	0.00
D. Otras No Clasificadas en Funciones Anteriores (D=d1+d2+d3+d4)	0.00	0.00	0.00	0.00	0.00	0.00
d1) Transacciones de la Deuda Pública / Costo Financiero de la Deuda	0.00	0.00	0.00	0.00	0.00	0.00
d2) Transferencias, Participaciones y Aportaciones Entre Diferentes Niveles	0.00	0.00	0.00	0.00	0.00	0.00
d3) Ganeramiento del Sistema Financiero	0.00	0.00	0.00	0.00	0.00	0.00
d4) Adeudos de Ejercicios Fiscales Anteriores	0.00	0.00	0.00	0.00	0.00	0.00

ESTADO ANALÍTICO DEL EJERCICIO DEL PRESUPUESTO DE EGRESOS DETALLADO - LPE (F6c)
 (CLASIFICACIÓN FUNCIONAL)
 Del 1 de Enero al 31 de Marzo de 2018
 (PESOS)

Concepto	Aprobado	Ampliaciones/ Reducciones	Modificado	Devengado	Pagado	Subejercicio
II. Gasto Etiquetado (II=A+B+C+D)	0.00	0.00	0.00	0.00	0.00	0.00
A. Gobierno (A=A1+A2+A3+A4+A5+A6+A7+A8)	0.00	0.00	0.00	0.00	0.00	0.00
a1) Legislación	0.00	0.00	0.00	0.00	0.00	0.00
a2) Justicia	0.00	0.00	0.00	0.00	0.00	0.00
a3) Coordinación de la Política de Gobierno	0.00	0.00	0.00	0.00	0.00	0.00
a4) Relaciones Exteriores	0.00	0.00	0.00	0.00	0.00	0.00
a5) Asuntos Financieros y Hacendarios	0.00	0.00	0.00	0.00	0.00	0.00
a6) Seguridad Nacional	0.00	0.00	0.00	0.00	0.00	0.00
a7) Asuntos de Orden Público y de Seguridad Interior	0.00	0.00	0.00	0.00	0.00	0.00
a8) Otros Servicios Generales	0.00	0.00	0.00	0.00	0.00	0.00
B. Desarrollo Social (B=A1+B2+B3+B4+B5+B6+B7)	0.00	0.00	0.00	0.00	0.00	0.00
b1) Protección Ambiental	0.00	0.00	0.00	0.00	0.00	0.00
b2) Vivienda y Servicios a la Comunidad	0.00	0.00	0.00	0.00	0.00	0.00
b3) Salud	0.00	0.00	0.00	0.00	0.00	0.00
b4) Recreación, Cultura y Otras Manifestaciones Sociales	0.00	0.00	0.00	0.00	0.00	0.00
b5) Educación	0.00	0.00	0.00	0.00	0.00	0.00
b6) Protección Social	0.00	0.00	0.00	0.00	0.00	0.00
b7) Otros Asuntos Sociales	0.00	0.00	0.00	0.00	0.00	0.00
C. Desarrollo Económico (C=A1+C2+C3+C4+C5+C6+C7+C8+C9)	0.00	0.00	0.00	0.00	0.00	0.00
c1) Asuntos Económicos, Comerciales y Laborales en General	0.00	0.00	0.00	0.00	0.00	0.00
c2) Agropecuaria, Silvicultura, Pesca y Caza	0.00	0.00	0.00	0.00	0.00	0.00
c3) Combustibles y Energía	0.00	0.00	0.00	0.00	0.00	0.00
c4) Minería, Manufacturas y Construcción	0.00	0.00	0.00	0.00	0.00	0.00
c5) Transporte	0.00	0.00	0.00	0.00	0.00	0.00
c6) Comunicaciones	0.00	0.00	0.00	0.00	0.00	0.00
c7) Turismo	0.00	0.00	0.00	0.00	0.00	0.00
c8) Ciencia, Tecnología e Innovación	0.00	0.00	0.00	0.00	0.00	0.00
c9) Otras Industrias y Otros Asuntos Económicos	0.00	0.00	0.00	0.00	0.00	0.00
D. Otras No Clasificadas en Funciones Anteriores (D=A1+D2+D3+D4)	0.00	0.00	0.00	0.00	0.00	0.00
d1) Transacciones de la Deuda Pública / Costo Financiero de la Deuda	0.00	0.00	0.00	0.00	0.00	0.00
d2) Transferencias, Participaciones y Aportaciones Entre Diferentes Niveles	0.00	0.00	0.00	0.00	0.00	0.00
d3) saneamiento del Sistema Financiero	0.00	0.00	0.00	0.00	0.00	0.00
d4) Adendos de Ejercicios Fiscales Anteriores	0.00	0.00	0.00	0.00	0.00	0.00
III. Total de Egresos (III = I + II)	4,938,019.00	166,735.00	4,204,754.00	960,128.62	950,048.98	9,094,631.58

ESTADO ANALÍTICO DEL EJERCICIO DEL PRESUPUESTO DE EGRESOS DETALLADO - LDF (F6d)
 (CLASIFICACIÓN DE SERVICIOS PERSONALES POR CATEGORÍA)
 Del 1 de Enero al 31 de Marzo de 2018
 (PESOS)

Concepto	Aprobado	Ampliaciones/ Reducciones	Modificado	Devengado	Pagado	Subejercicio
I. Gasto No Etiquetado (I=A+B+C+D+E+F)	2,521,068.00	0.00	2,521,068.00	591,810.19	591,810.19	1,929,257.81
A. Personal Administrativo y de Servicio Público	2,521,068.00	0.00	2,521,068.00	591,810.19	591,810.19	1,929,257.81
B. Magisterio	0.00	0.00	0.00	0.00	0.00	0.00
C. Servicios de Salud (C=C1+C2)	0.00	0.00	0.00	0.00	0.00	0.00
C1. Personal Administrativo	0.00	0.00	0.00	0.00	0.00	0.00
C2. Personal Médico, Paramédico y afín	0.00	0.00	0.00	0.00	0.00	0.00
D. Seguridad Pública	0.00	0.00	0.00	0.00	0.00	0.00
E. Gastos asociados a la implementación de nuevas leyes federales o reformas	0.00	0.00	0.00	0.00	0.00	0.00
F. Sentencias laborales definitivas	0.00	0.00	0.00	0.00	0.00	0.00
I. Gasto Etiquetado (I=A+B+C+D+E+F)	0.00	0.00	0.00	0.00	0.00	0.00
A. Personal Administrativo y de Servicio Público	0.00	0.00	0.00	0.00	0.00	0.00
B. Magisterio	0.00	0.00	0.00	0.00	0.00	0.00
C. Servicios de Salud (C=C1+C2)	0.00	0.00	0.00	0.00	0.00	0.00
C1. Personal Administrativo	0.00	0.00	0.00	0.00	0.00	0.00
C2. Personal Médico, Paramédico y afín	0.00	0.00	0.00	0.00	0.00	0.00
D. Seguridad Pública	0.00	0.00	0.00	0.00	0.00	0.00
E. Gastos asociados a la implementación de nuevas leyes federales o reformas	0.00	0.00	0.00	0.00	0.00	0.00
F. Sentencias laborales definitivas	0.00	0.00	0.00	0.00	0.00	0.00
III. Total del Gasto en Servicios Personales (III = I + II)	2,521,068.00	0.00	2,521,068.00	591,810.19	591,810.19	1,929,257.81